

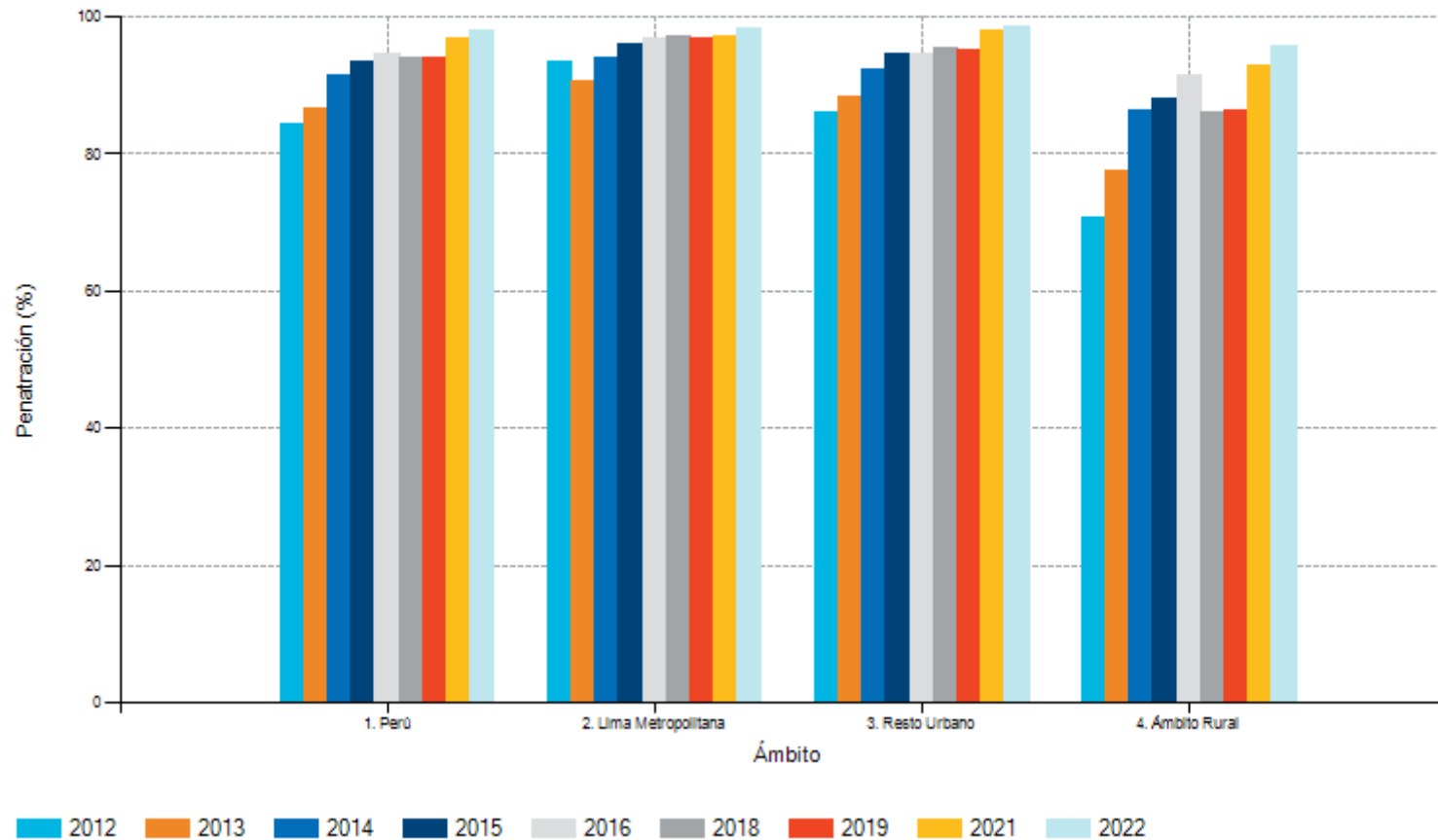


Categoría: Desempeño del sector

PUNKU. El portal a la información de las telecomunicaciones

Fecha de reporte: 11/12/2023

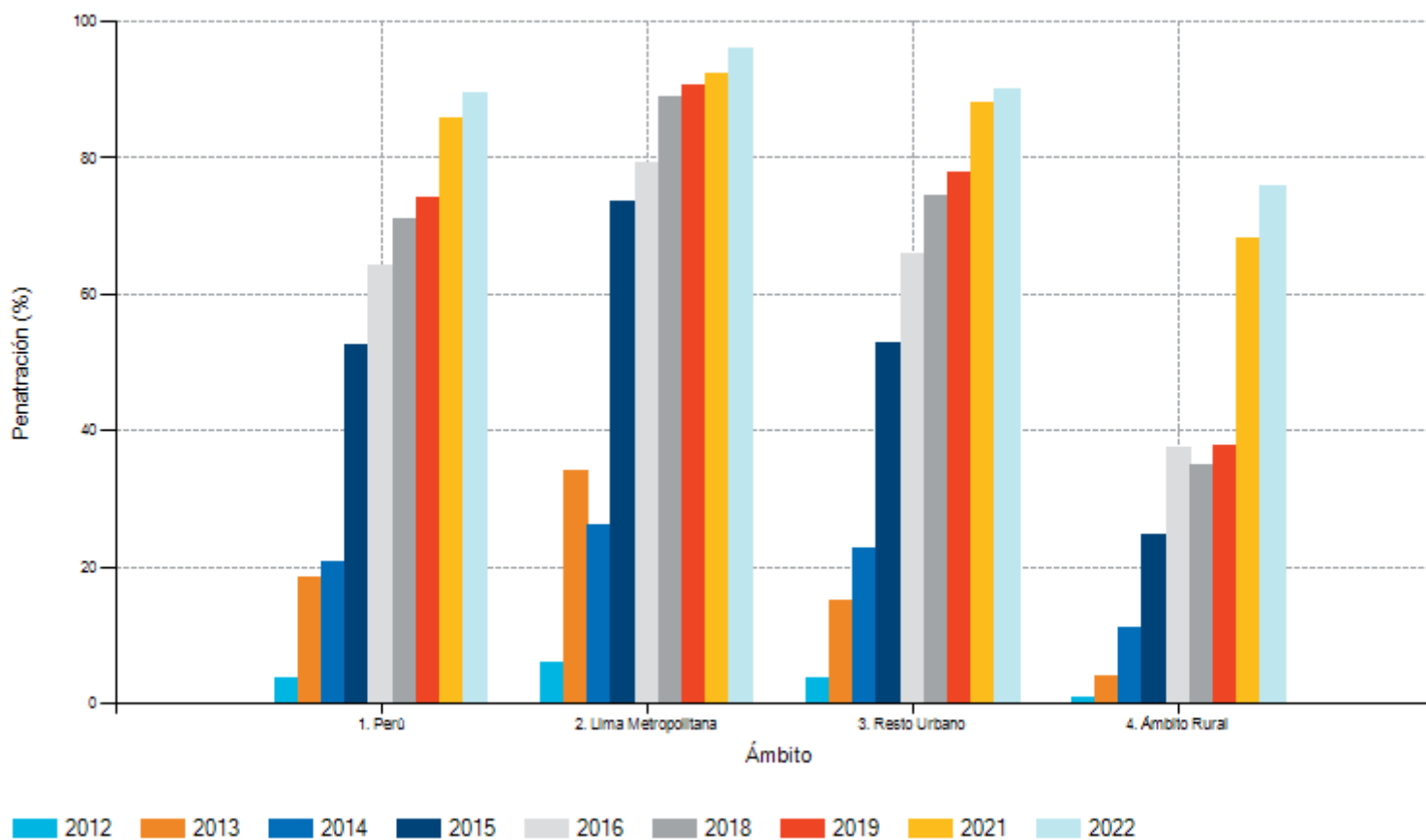
Evolución de la tasa de acceso de los hogares al servicio de Telefonía Móvil (%)



PUNKU. El portal a la información de las telecomunicaciones

Fecha de reporte: 11/12/2023

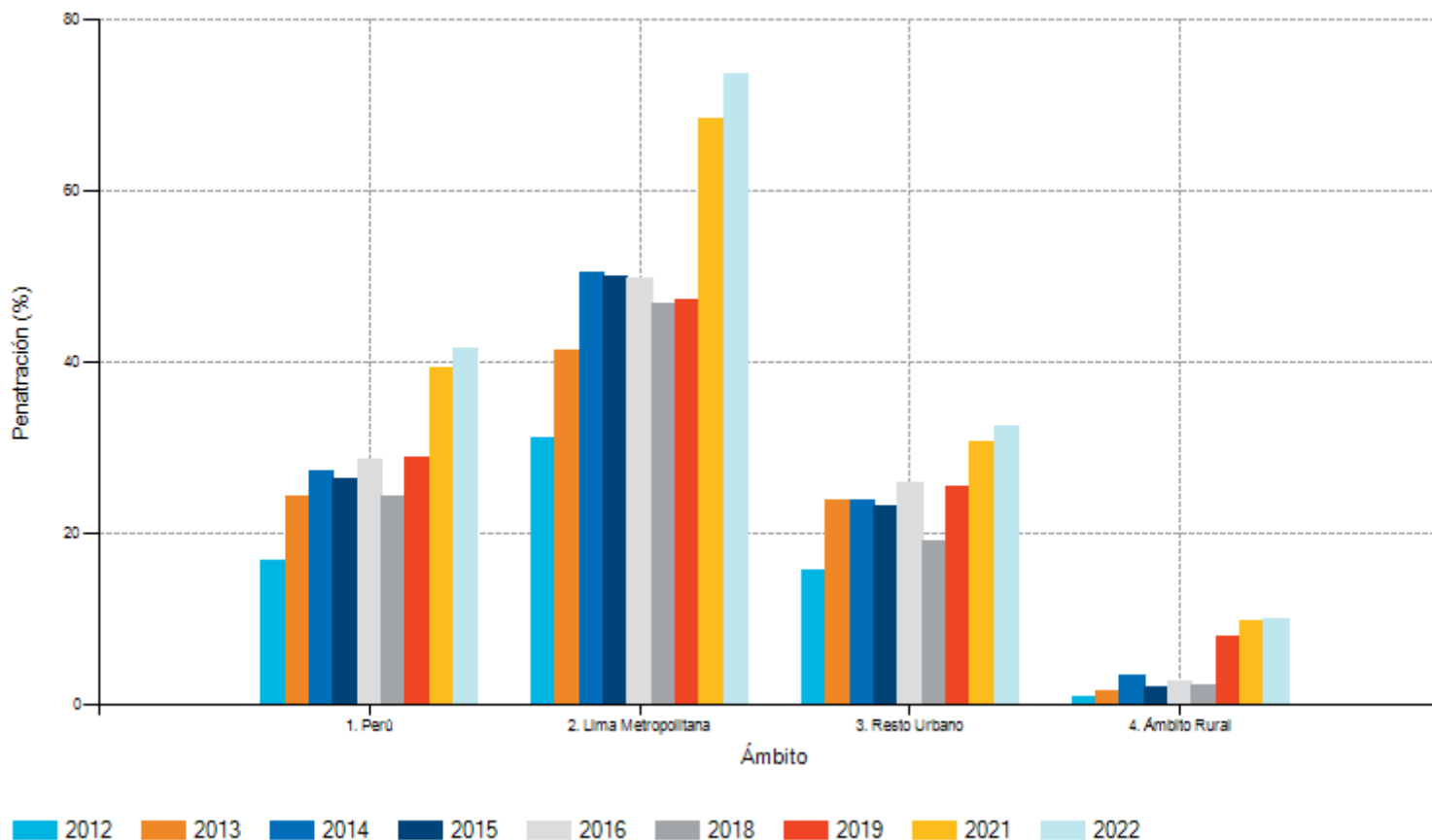
Evolución de la tasa de acceso de los hogares al servicio de Internet Móvil (%)



PUNKU. El portal a la información de las telecomunicaciones

Fecha de reporte: 11/12/2023

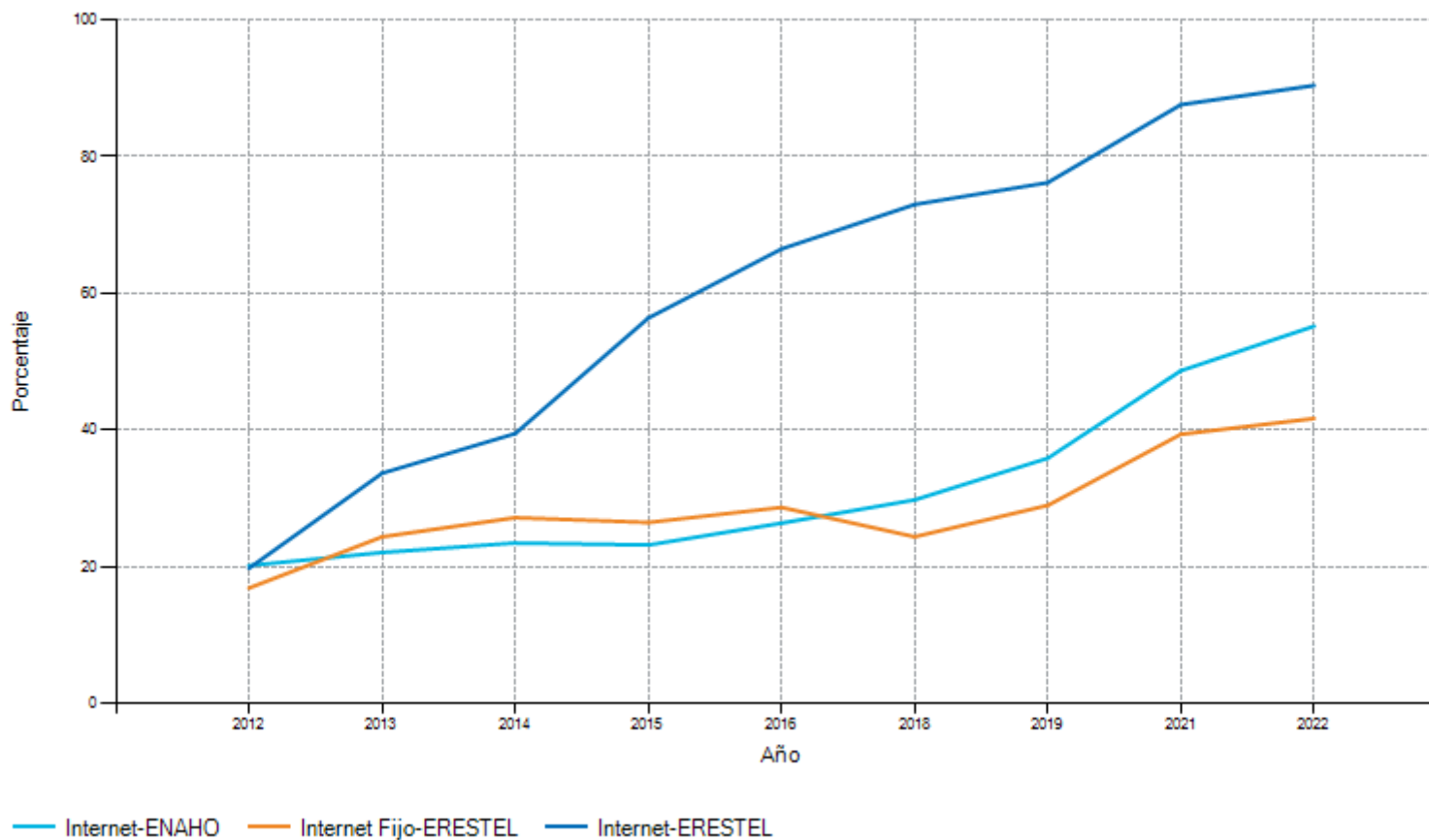
Evolución de la tasa de acceso de los hogares al servicio de Internet Fijo (%)



PUNKU. El portal a la información de las telecomunicaciones

Fecha de reporte: 11/12/2023

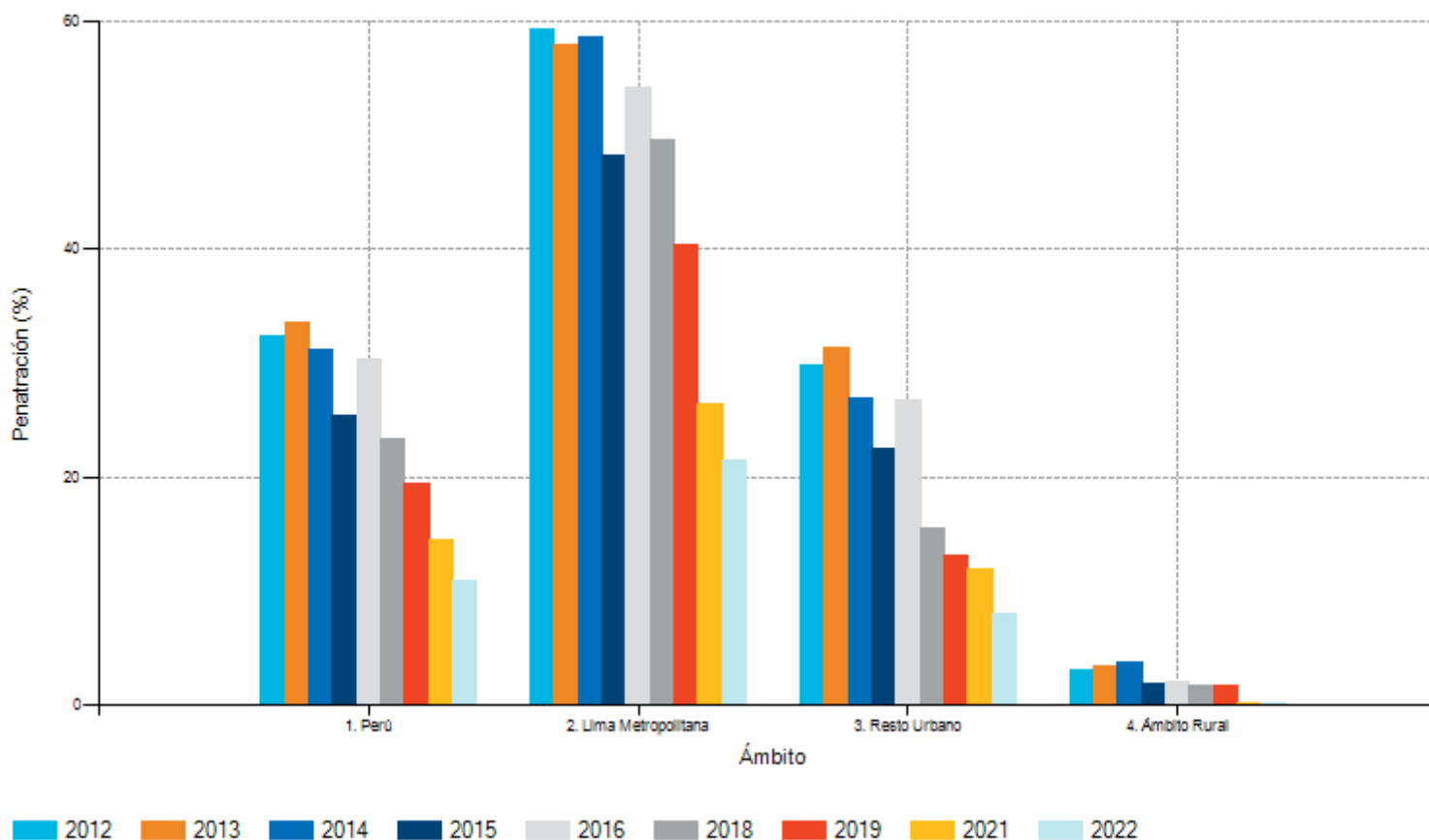
Tasa de Acceso a Internet en Hogares (%) según ENAHO y ERESTEL



PUNKU. El portal a la información de las telecomunicaciones

Fecha de reporte: 11/12/2023

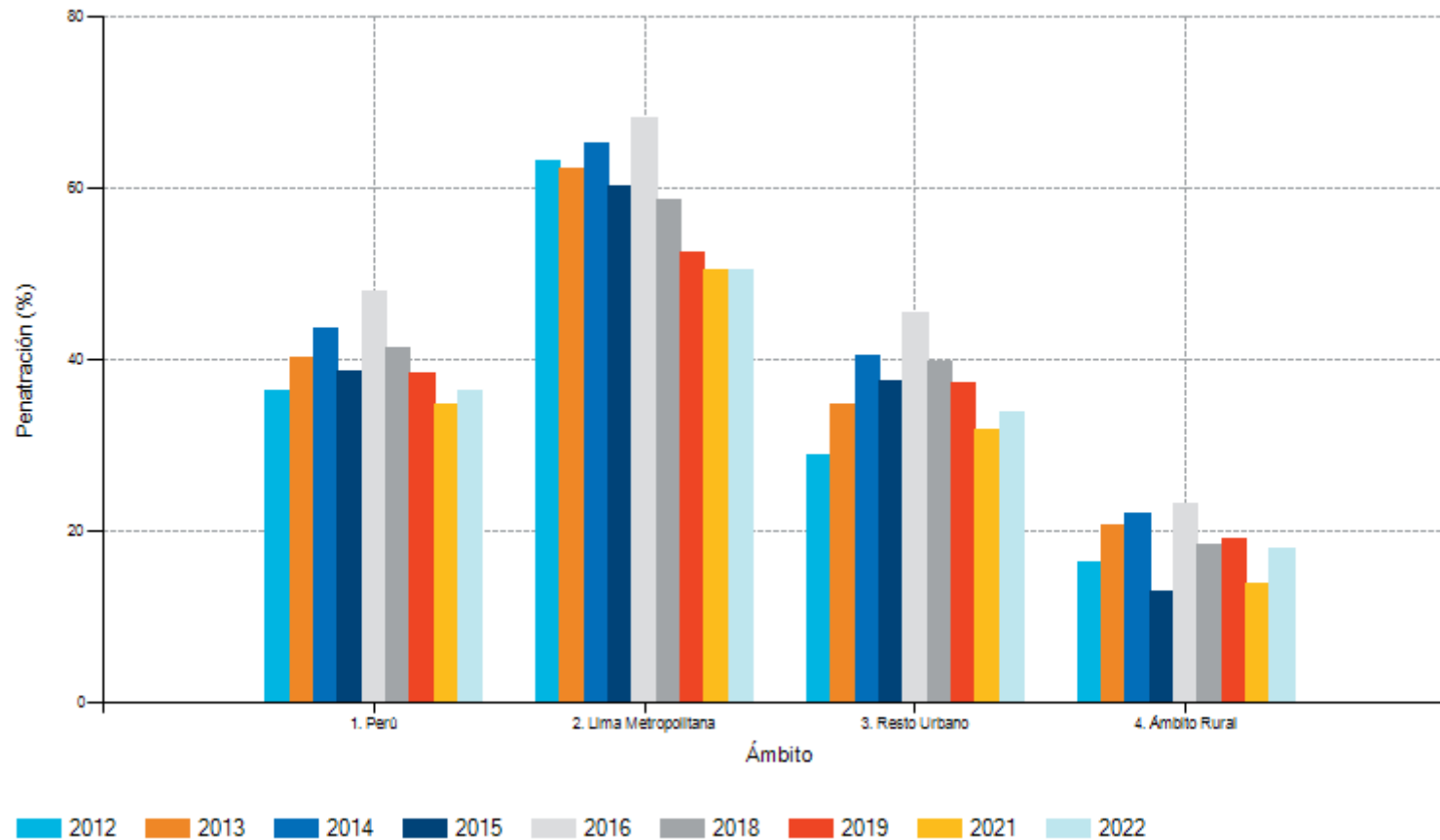
Evolución de la tasa de acceso de los hogares al servicio de Telefonía Fija (%)



PUNKU. El portal a la información de las telecomunicaciones

Fecha de reporte: 11/12/2023

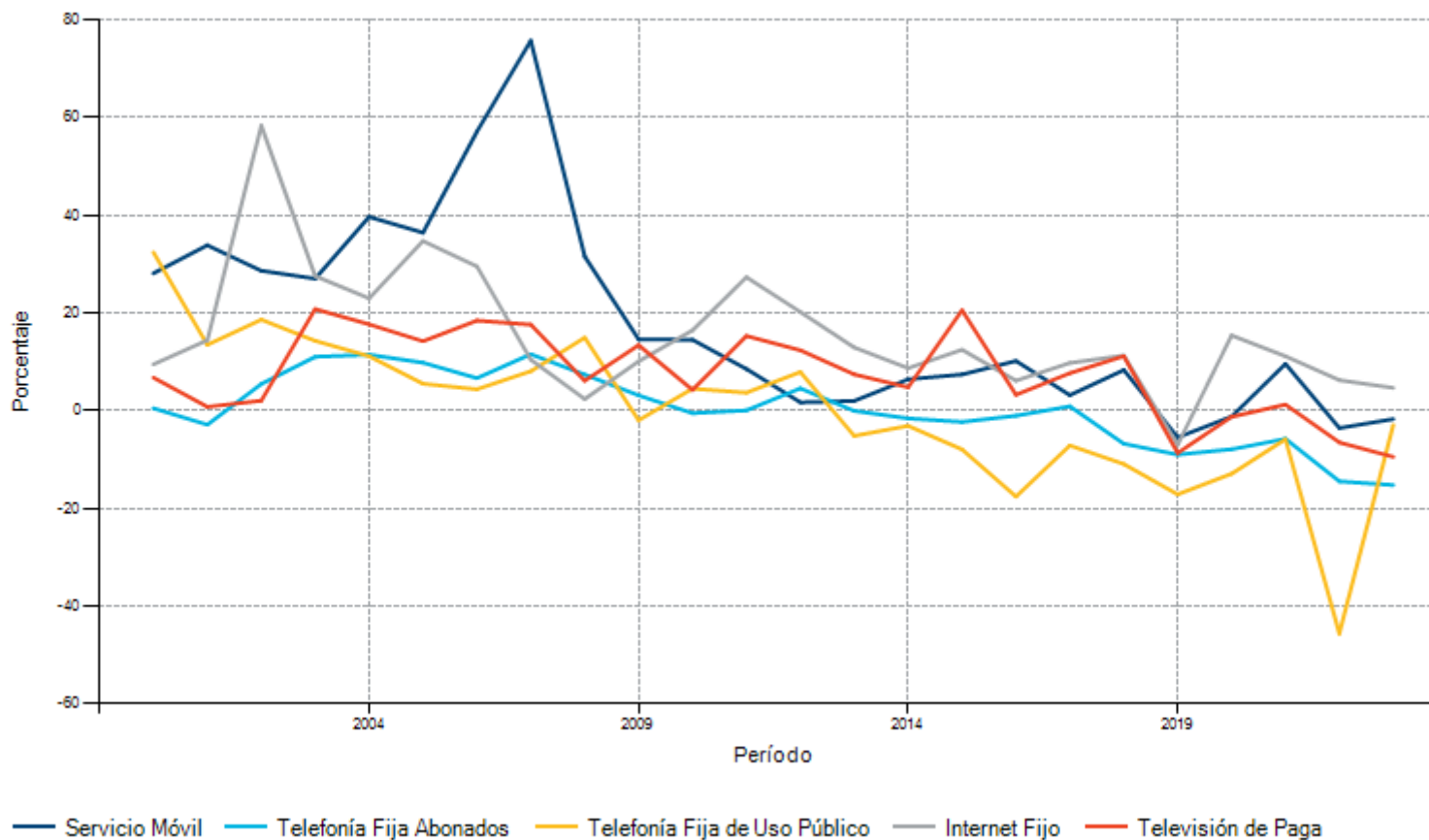
Evolución de la tasa de acceso de los hogares al servicio de Televisión de Paga (%)



PUNKU. El portal a la información de las telecomunicaciones

Fecha de reporte: 11/12/2023

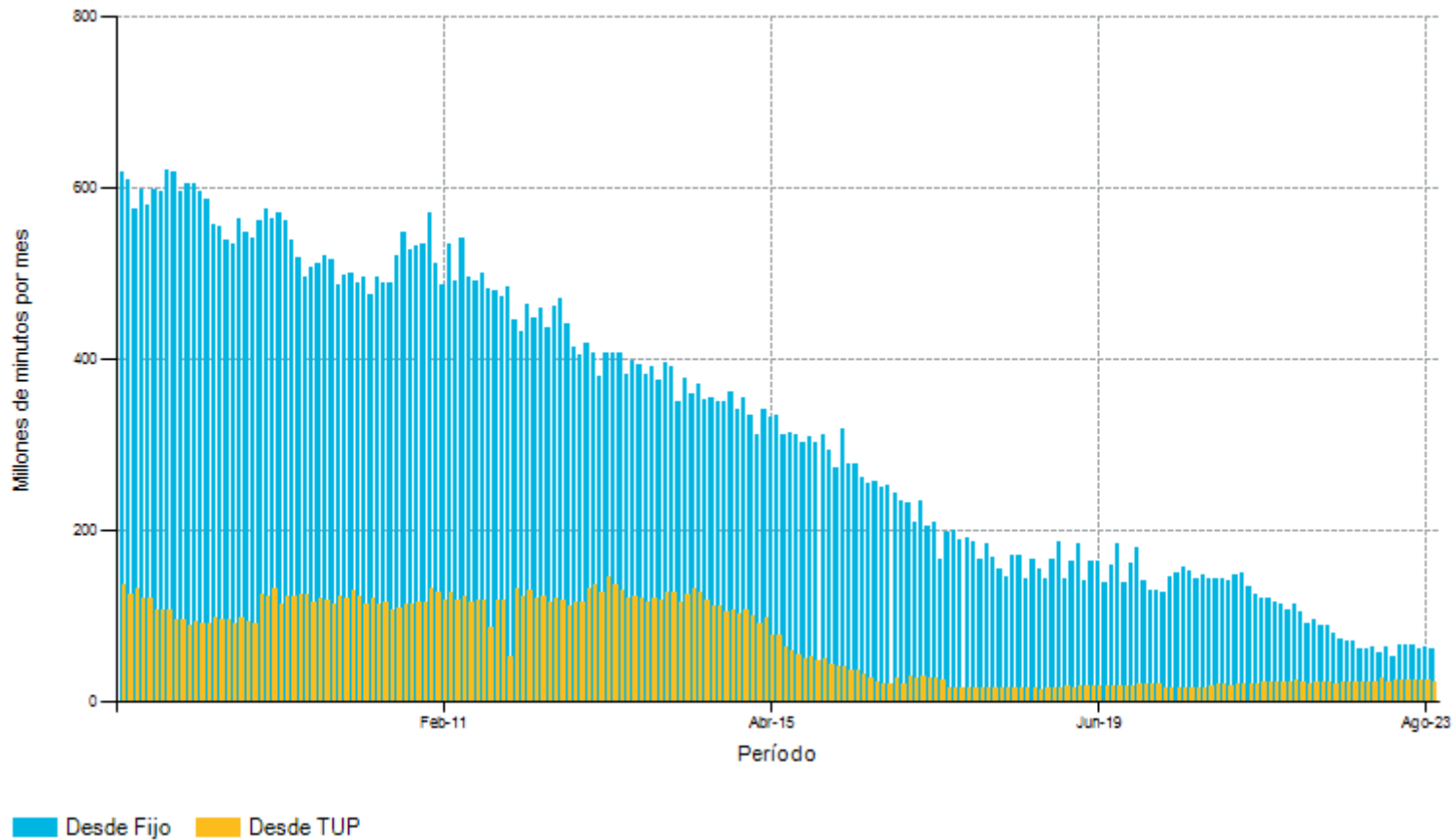
Crecimiento anual de líneas en servicio de los servicios públicos de telecomunicaciones



PUNKU. El portal a la información de las telecomunicaciones

Fecha de reporte: 11/12/2023

Tráfico local originado del sector - Fijo y TUP (millones de minutos)

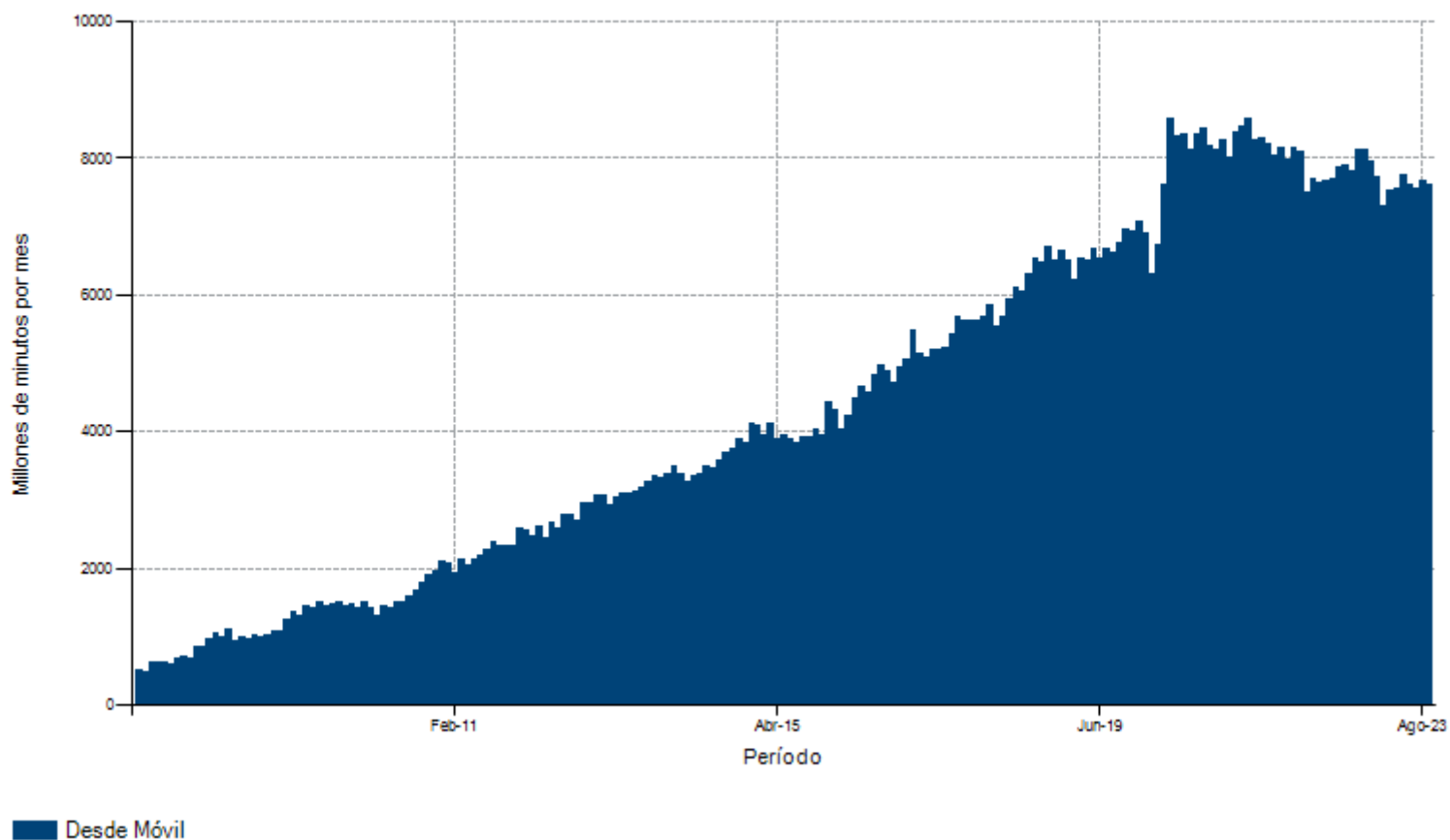


Fuente: Norma de Requerimientos de Información Periódica.
Información remitida por las empresas operadoras (hasta el 1/12/2023), la misma que podría ser actualizada en caso se reciba nueva información y/o ante una eventual rectificación, ya sea a pedido de parte o por solicitud del OSIPTEL.

PUNKU. El portal a la información de las telecomunicaciones

Fecha de reporte: 11/12/2023

Tráfico local originado del sector - Movil (millones de minutos)



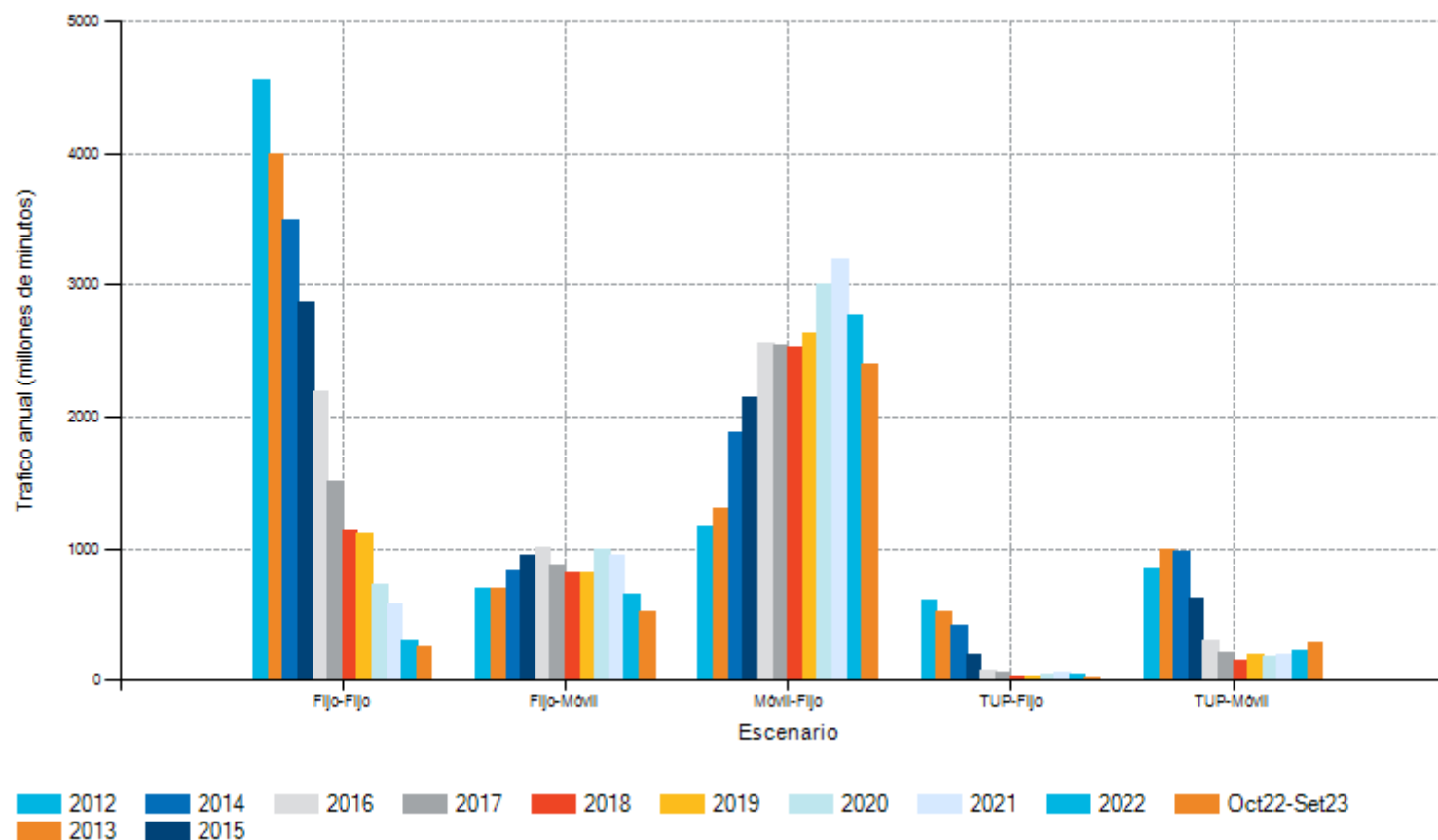
Fuente: Norma de Requerimientos de Información Periódica.

Información remitida por las empresas operadoras (hasta el 1/12/2023), la misma que podría ser actualizada en caso se reciba nueva información y/o ante una eventual rectificación, ya sea a pedido de parte o por solicitud del OSIPTTEL.

PUNKU. El portal a la información de las telecomunicaciones

Fecha de reporte: 11/12/2023

Tráfico local originado desagregado en redes de origen y destino



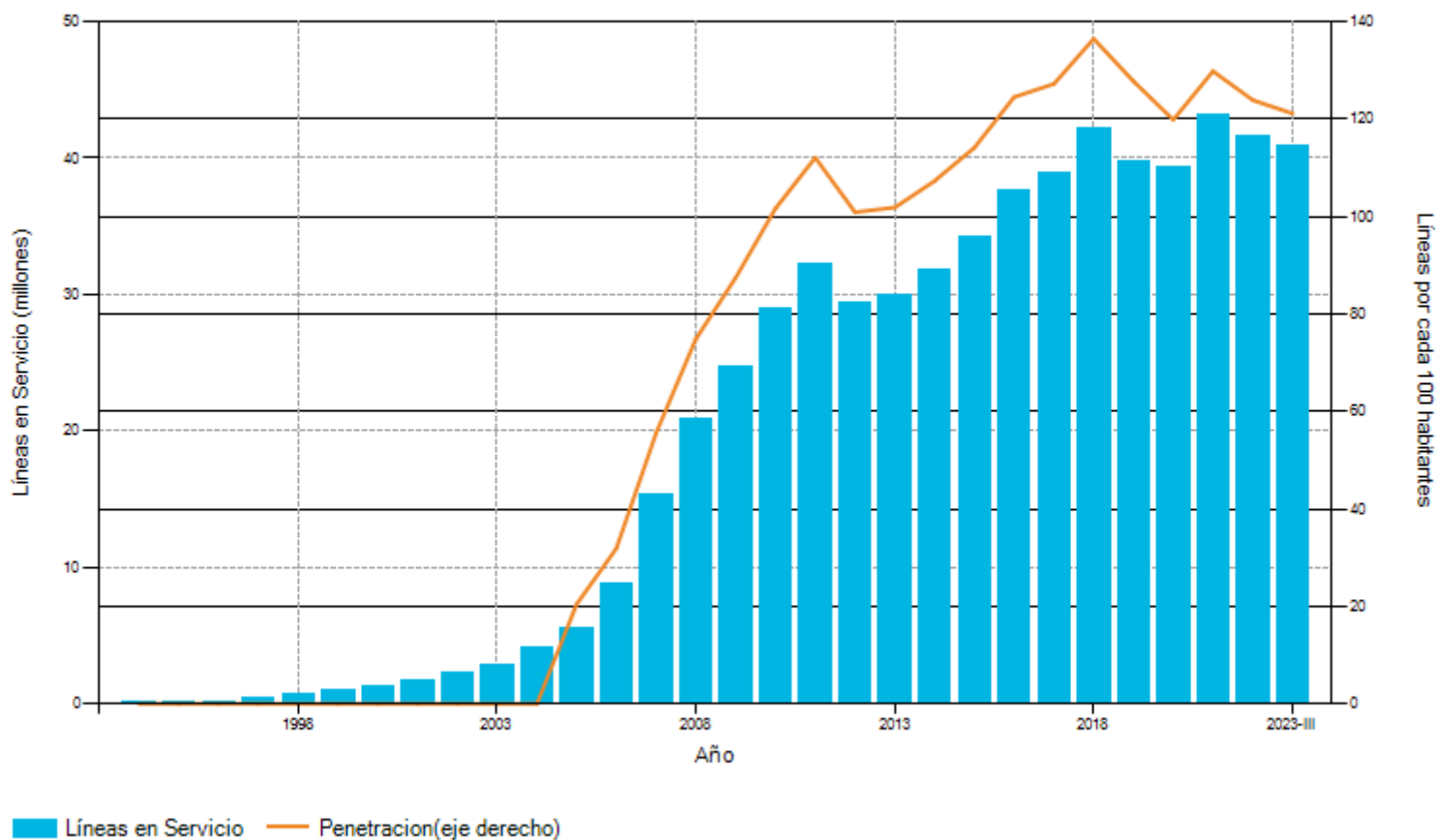
Fuente: Norma de Requerimientos de Información Periódica.

Información remitida por las empresas operadoras (hasta el 1/12/2023), la misma que podría ser actualizada en caso se reciba nueva información y/o ante una eventual rectificación, ya sea a pedido de parte o por solicitud del OSIPTEL.

PUNKU. El portal a la información de las telecomunicaciones

Fecha de reporte: 11/12/2023

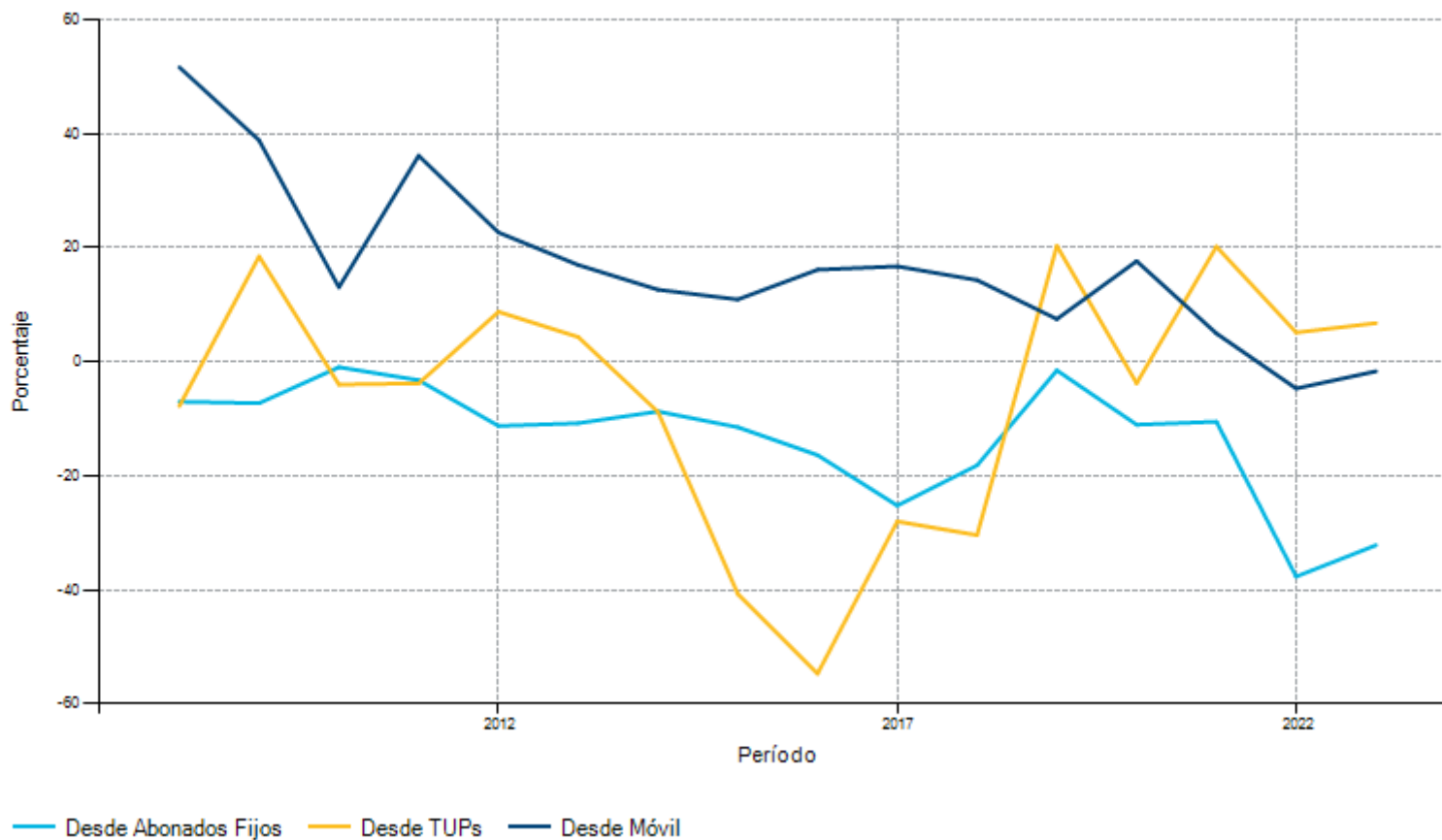
Líneas móviles en servicio y Penetración a nivel nacional



PUNKU. El portal a la información de las telecomunicaciones

Fecha de reporte: 11/12/2023

Tráfico local originado - Variación anual



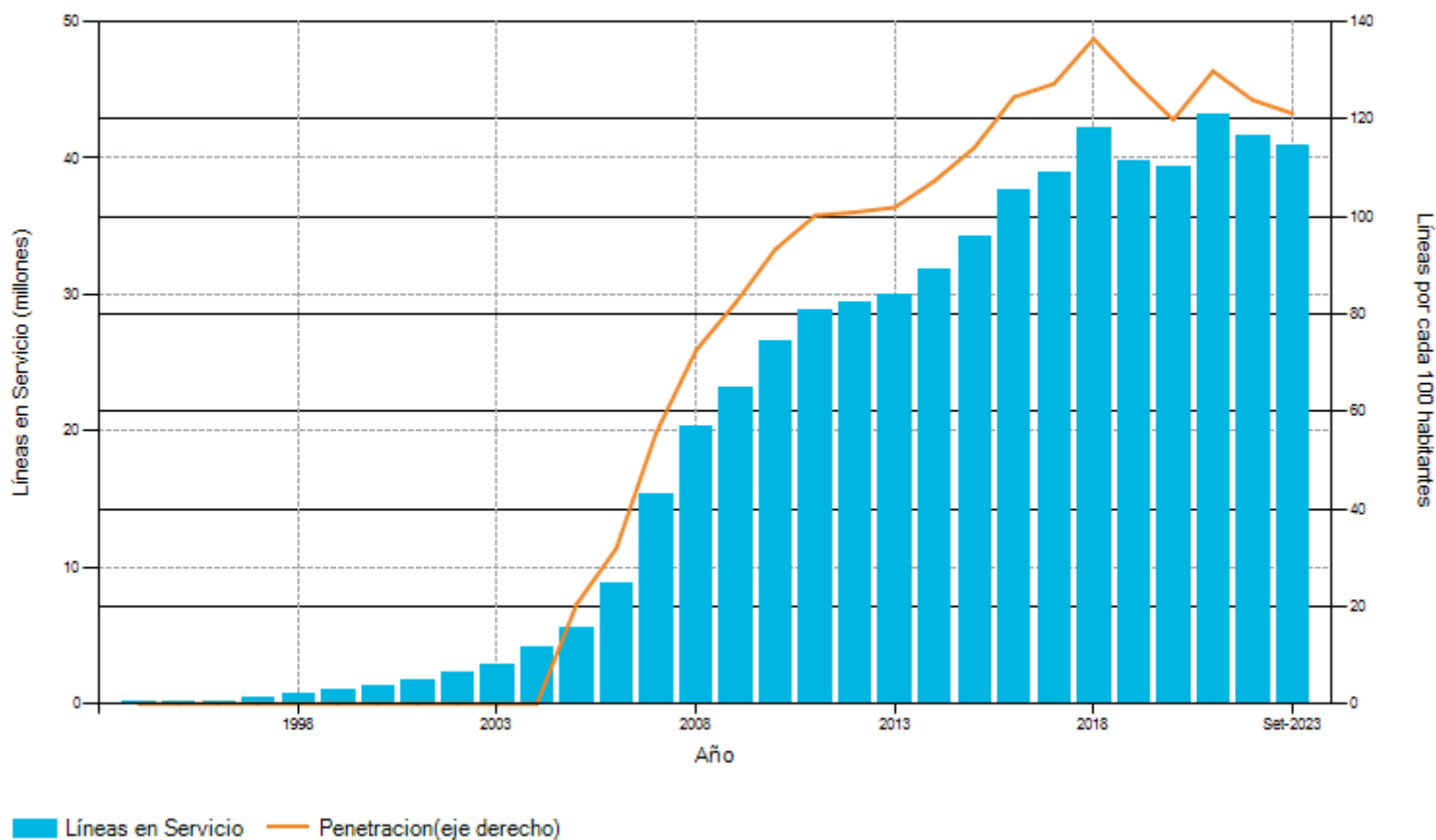
Fuente: Norma de Requerimientos de Información Periódica.

Información remitida por las empresas operadoras, la misma que podría ser actualizada en caso se reciba nueva información y/o ante una eventual rectificación, ya sea a pedido de parte o por solicitud del OSIPTEL.

PUNKU. El portal a la información de las telecomunicaciones

Fecha de reporte: 11/12/2023

Líneas móviles en servicio ajustadas y Penetración a nivel nacional



PUNKU. El portal a la información de las telecomunicaciones

Fecha de reporte: 11/12/2023

LINEAS MOVILES POR EMPRESA

Periodo	Claro	Entel	Telefónica	Viettel	Flash	Guinea Mobile	Suma Movil	Dolphin Mobile	Dolphin Telecom
2014-I	12030313	1461781	16909706	null	null	null	null	null	null
2014-II	12085719	1409208	17063821	null	null	null	null	null	null
2014-III	12337629	1289928	17142120	47351	null	null	null	null	null
2014-IV	12498250	1737115	17318798	322826	null	null	null	null	null
2015-I	12390129	1964371	17427511	427709	null	null	null	null	null
2015-II	12369926	2009274	17427019	663142	null	null	null	null	null
2015-III	12353760	2549218	17580452	1162768	null	null	null	null	null
2015-IV	12084005	3078863	17841861	1231081	null	null	null	null	null
2016-I	12070227	3692979	17680821	1763553	null	null	null	null	null
2016-II	12111379	4359827	17518388	2489293	null	null	null	null	null
2016-III	12225582	4600769	17086581	2849694	21779	null	null	null	null
2016-IV	12312758	4846671	16787153	3714832	58283	null	null	null	null
2017-I	12205084	5054070	16076995	4025026	85434	null	null	null	null
2017-II	12293496	5750007	15460036	4351670	89139	null	null	null	null
2017-III	12462900	5930247	15022016	4608424	86811	null	null	null	null
2017-IV	12506551	6371929	14865510	5084880	86516	null	null	null	null
2018-I	12619207	6814141	15110981	5528371	85369	null	null	null	null
2018-II	12785368	7127370	15552977	5124456	46665	null	null	null	null
2018-III	12834321	7437600	15393627	5353325	6596	null	null	null	null
2018-IV	12209473	7807045	15674299	6455613	8341	null	null	null	null
2019-I	11936033	7960665	16033157	6732647	12596	null	null	null	null
2019-II	11857493	7852955	15598018	6855932	13508	null	null	null	null
2019-III	11754835	7860847	14448992	6803962	17130	null	null	null	null
2019-IV	11757315	8065743	13323375	6679798	16752	1630	null	null	null
2020-I	11733183	8211802	12432400	6728148	19922	1684	null	null	null
2020-II	10792355	7983733	11451822	6824961	19169	2755	null	null	null

Periodo	Claro	Entel	Telefónica	Viettel	Flash	Guinea Mobile	Suma Movil	Dolphin Mobile	Dolphin Telecom
2020-III	11013273	8374404	11105504	6644782	108705	3238	null	null	null
2020-IV	11168555	8867066	12097678	7077139	136127	11818	null	null	null
2021-I	11350444	8741683	12608071	7309333	144016	20723	null	null	null
2021-II	11614905	8815426	12810972	7410532	150157	24956	null	null	null
2021-III	11896720	9062595	12979128	7838589	152030	28463	null	null	null
2021-IV	12228210	9177726	13220050	8321481	153103	28824	null	null	null
2022-I	12146998	9175167	12967192	7290259	150417	25805	null	null	null
2022-II	12253404	8844636	12797509	7027597	152139	26751	5	null	null
2022-III	12327104	9317731	12379033	6956386	153407	33225	172	null	null
2022-IV	12369744	9583752	12499021	6946714	150256	37855	133	140	null
2023-I	12391504	9417470	12170007	7071689	132378	39243	61	100	12304
2023-II	12324492	9387762	11614610	7619292	132832	48125	275	290	11561
2023-III	12441566	9353253	11252986	7619960	131512	57596	228	398	11836

Fuente: Norma de Requerimientos de Información Periódica.

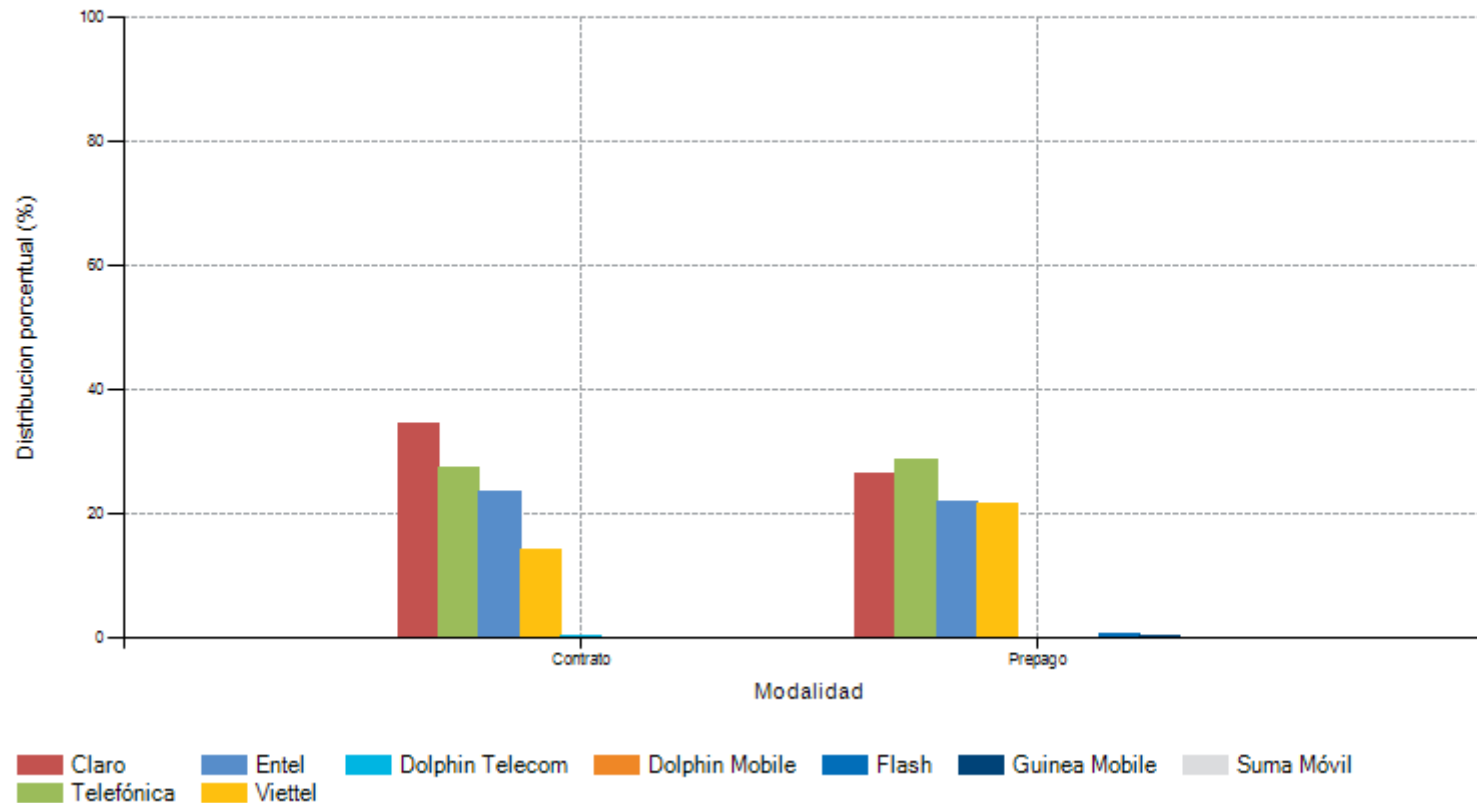
Información remitida por las empresas operadoras (hasta el 10/11/2023), la misma que podría ser actualizada en caso se reciba nueva información y/o ante una eventual rectificación, ya sea a pedido de parte o por solicitud del OSIPTEL.

PUNKU. El portal a la información de las telecomunicaciones

Fecha de reporte: 11/12/2023

Distribución de líneas móviles por modalidad y operador

Distribución de líneas móviles por modalidad y operador (2023-II)



Fuente: Norma de Requerimientos de Información Periódica.

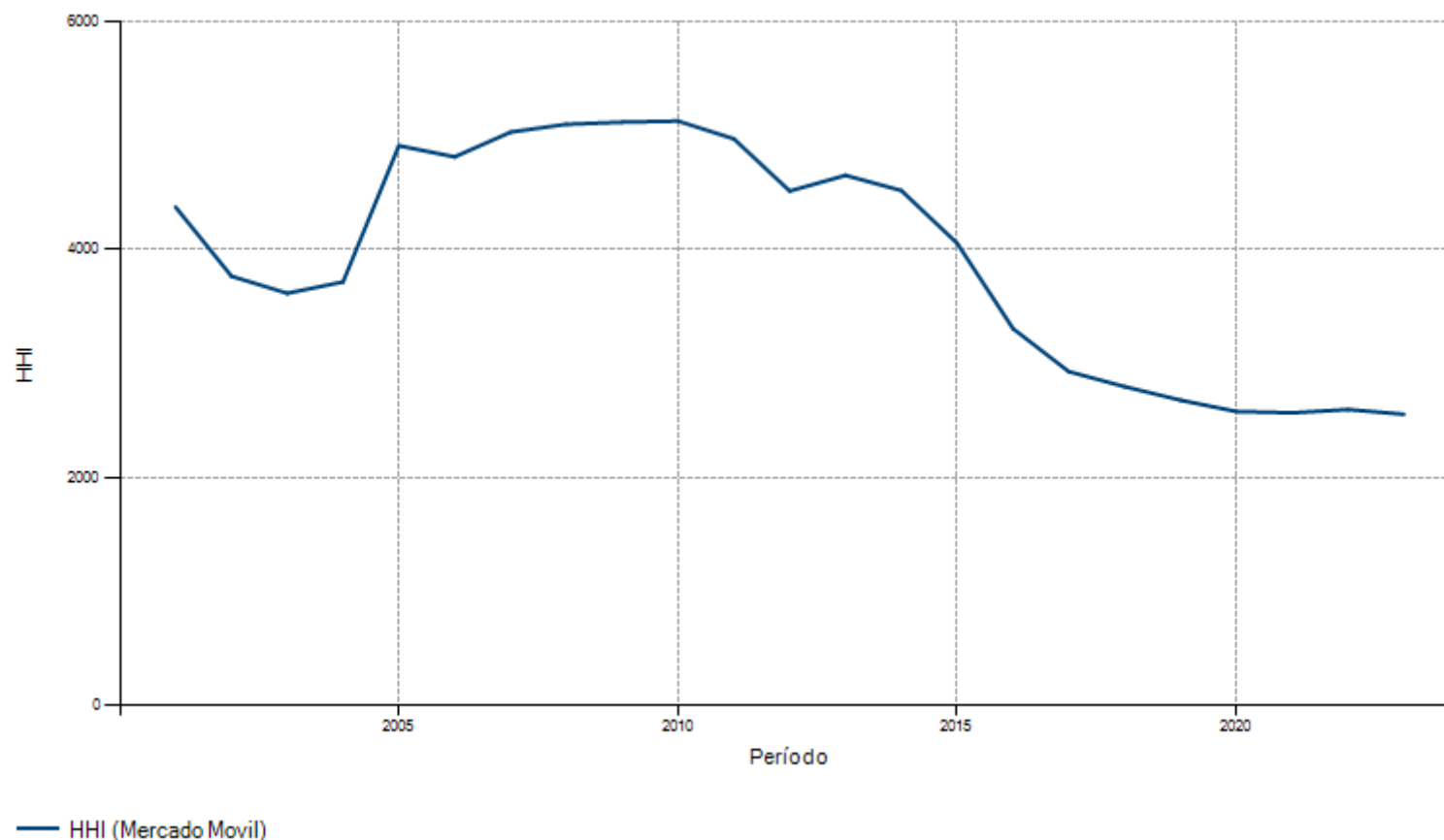
Información remitida por las empresas operadoras (hasta el 10/11/2023), la misma que podría ser actualizada en caso se reciba nueva información y/o ante una eventual rectificación, ya sea a pedido de parte o por solicitud del OSIPTEL.

(*) Desde abril 2016, no se incluyen como líneas en servicio móvil de América Móvil a las líneas que se encontraban suspendidas hasta marzo de 2016 y que dicha empresa reactivó parcialmente, con el fin de ponerse en contacto con los abonados de dichas líneas, en el marco del Procedimiento para la subsanación de la información consignada en el Registro de Abonados Pre Pago.

PUNKU. El portal a la información de las telecomunicaciones

Fecha de reporte: 11/12/2023

Evolución HHI telefonía móvil (líneas en servicio)



Fuente: Norma de Requerimientos de Información Periódica.

Información remitida por las empresas operadoras (hasta el 10/11/2023), la misma que podría ser actualizada en caso se reciba nueva información y/o ante una eventual rectificación, ya sea a pedido de parte o por solicitud del OSIPTEL.

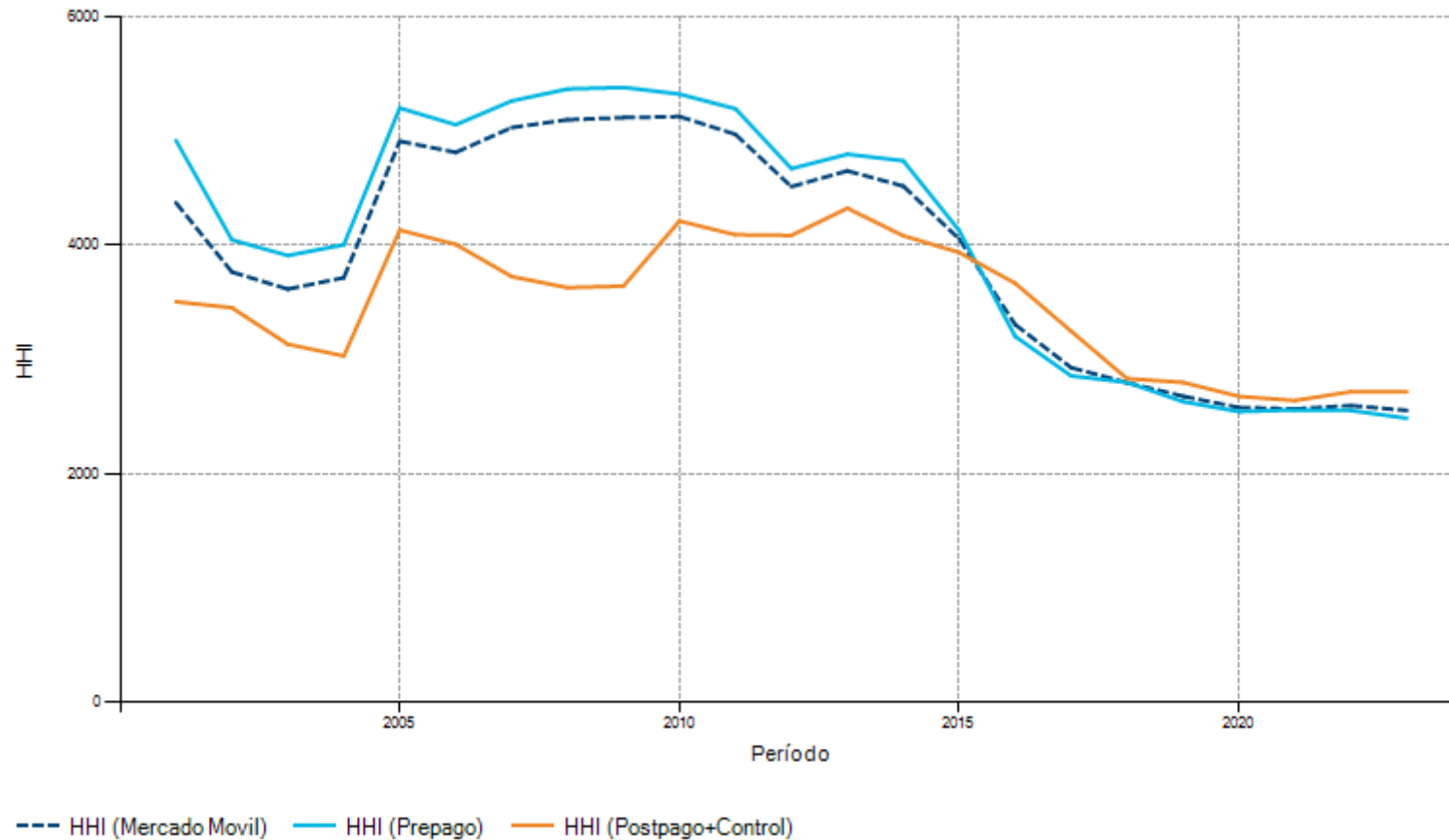
Hasta inicios del 2005, existían 4 empresas y el HHI seguía una tendencia decreciente. Telefónica era el principal competidor, seguido de Comunicaciones Móviles (filial peruana de Bellsouth), que juntas concentraban cerca del 70% del mercado.

Sin embargo, en junio 2005, se aprobó la compra de Bellsouth por Telefónica, lo que llevó al aumento del nivel de concentración de mercado. Esta se mantuvo alta, pero desde el año 2016 la concentración tiene niveles inferiores a los registrados previos a la fusión del 2005.

PUNKU. El portal a la información de las telecomunicaciones

Fecha de reporte: 11/12/2023

Evolución HHI telefonía móvil (Prepago vs Postpago+Control)



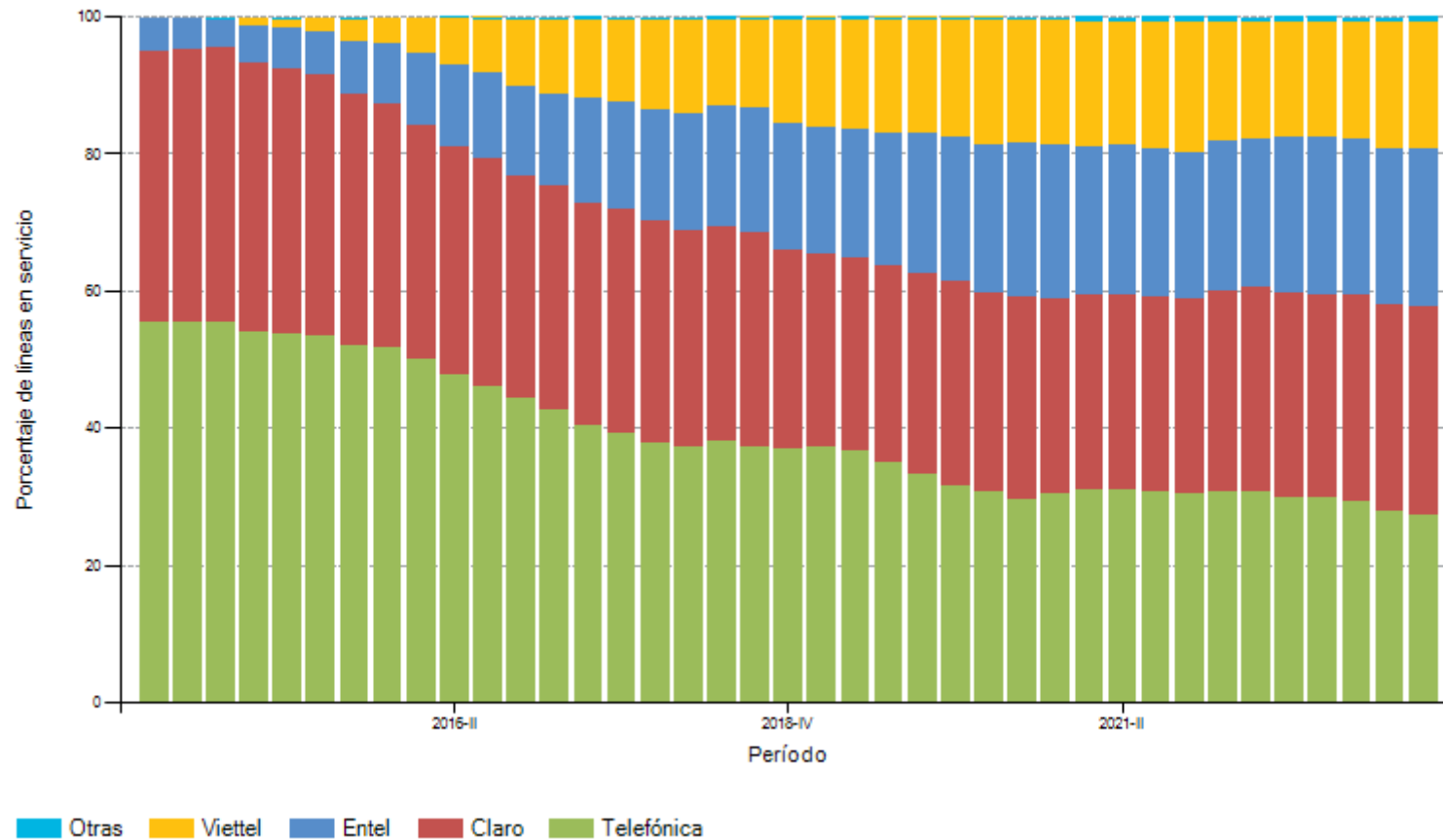
Fuente: Norma de Requerimientos de Información Periódica.

Información remitida por las empresas operadoras (hasta el 10/11/2023), la misma que podría ser actualizada en caso se reciba nueva información y/o ante una eventual rectificación, ya sea a pedido de parte o por solicitud del OSIPTEL.

PUNKU. El portal a la información de las telecomunicaciones

Fecha de reporte: 11/12/2023

Participación de mercado móvil (% líneas)

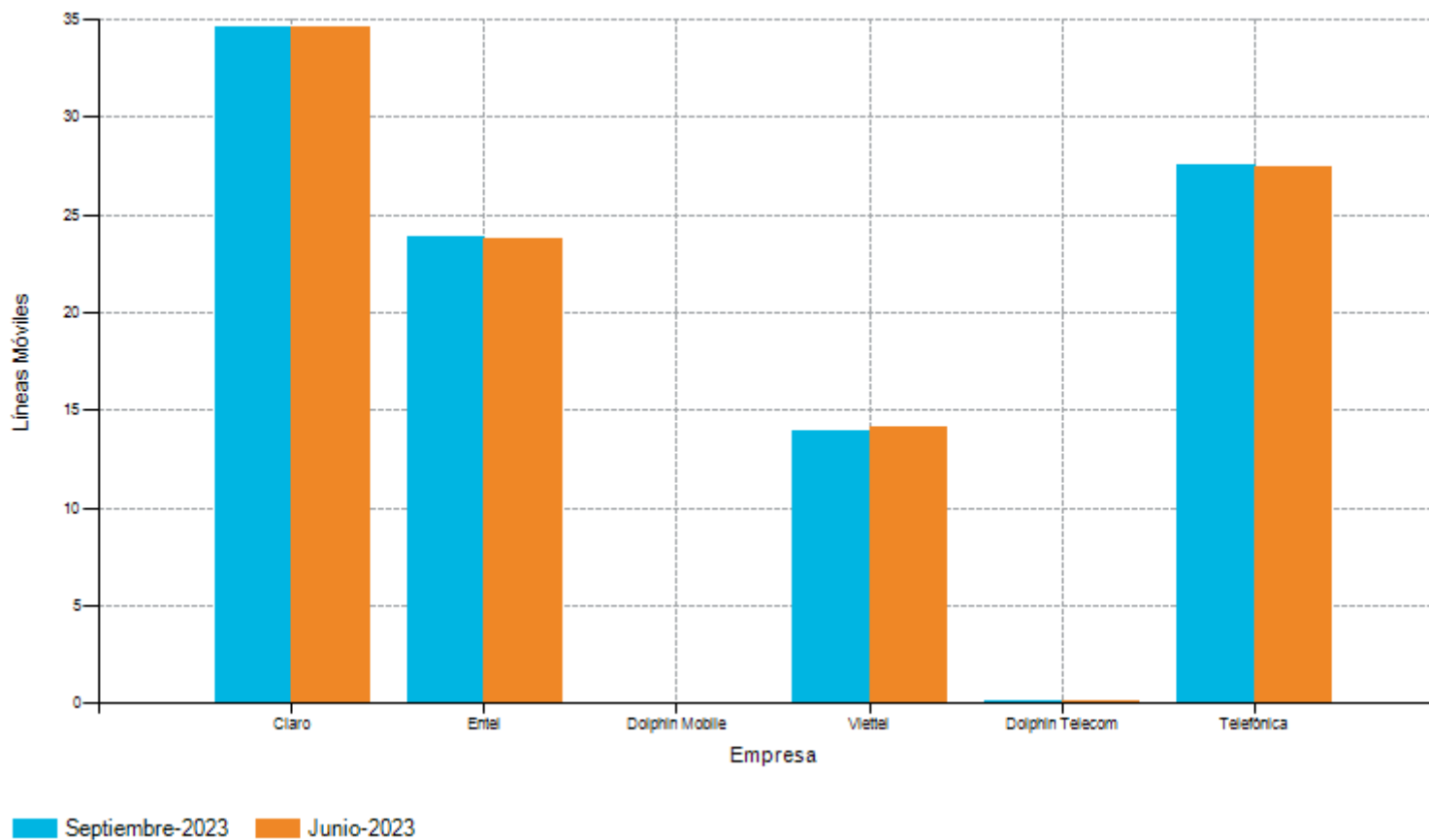


Fuente: Norma de Requerimientos de Información Periódica.
 Información remitida por las empresas operadoras (hasta el 10/11/2023), la misma que podría ser actualizada en caso se reciba nueva información y/o ante una eventual rectificación, ya sea a pedido de parte o por solicitud del OSIPTEL.

PUNKU. El portal a la información de las telecomunicaciones

Fecha de reporte: 11/12/2023

Líneas móviles contrato por empresa (comparación trimestral) - Porcentaje



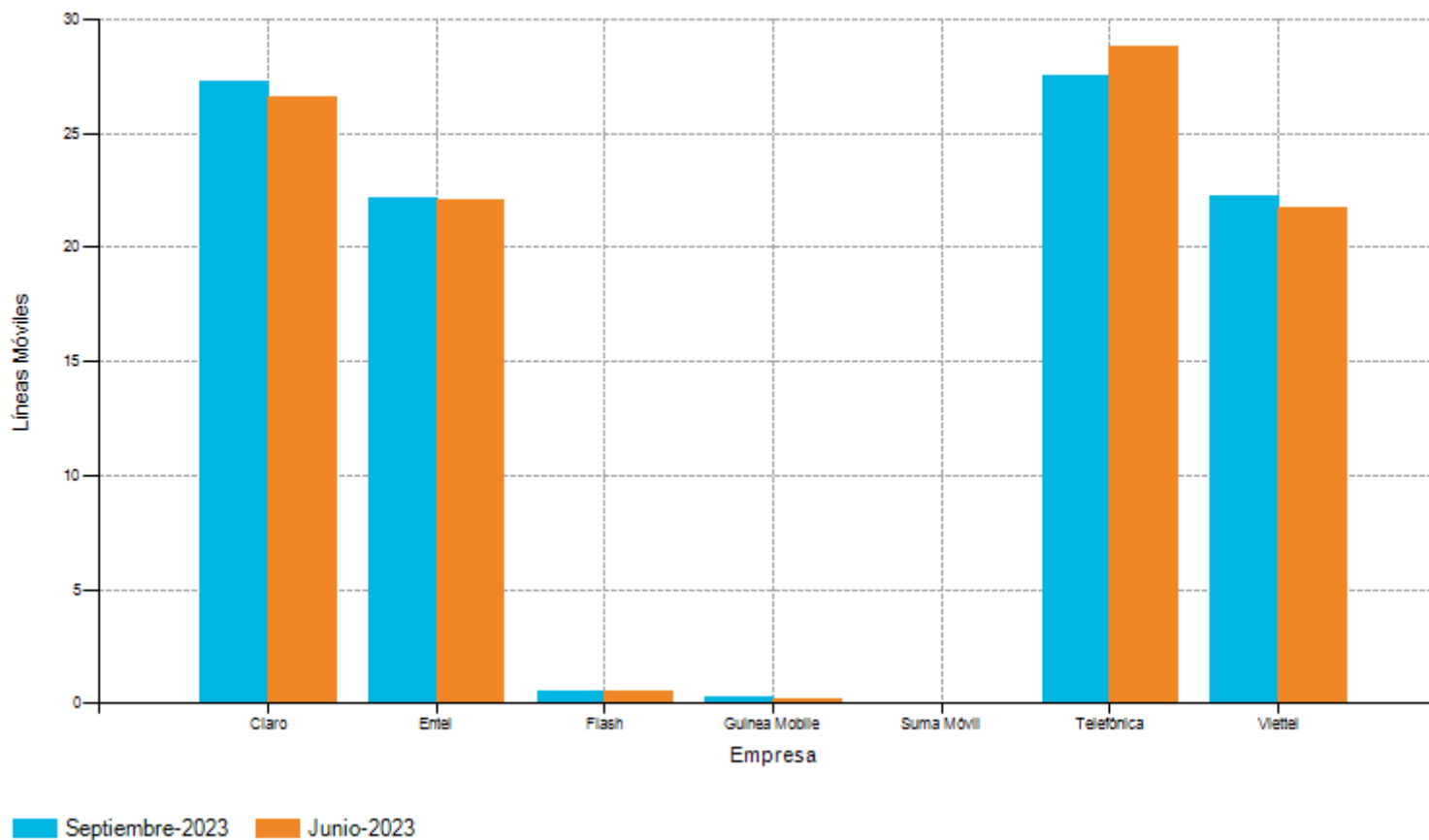
Fuente: Norma de Requerimientos de Información Periódica.

Información remitida por las empresas operadoras (hasta el 10/11/2023), la misma que podría ser actualizada en caso se reciba nueva información y/o ante una eventual rectificación, ya sea a pedido de parte o por solicitud del OSIPTEL.

PUNKU. El portal a la información de las telecomunicaciones

Fecha de reporte: 11/12/2023

Líneas móviles prepago por empresa (comparación trimestral) - Porcentaje



Fuente: Norma de Requerimientos de Información Periódica.

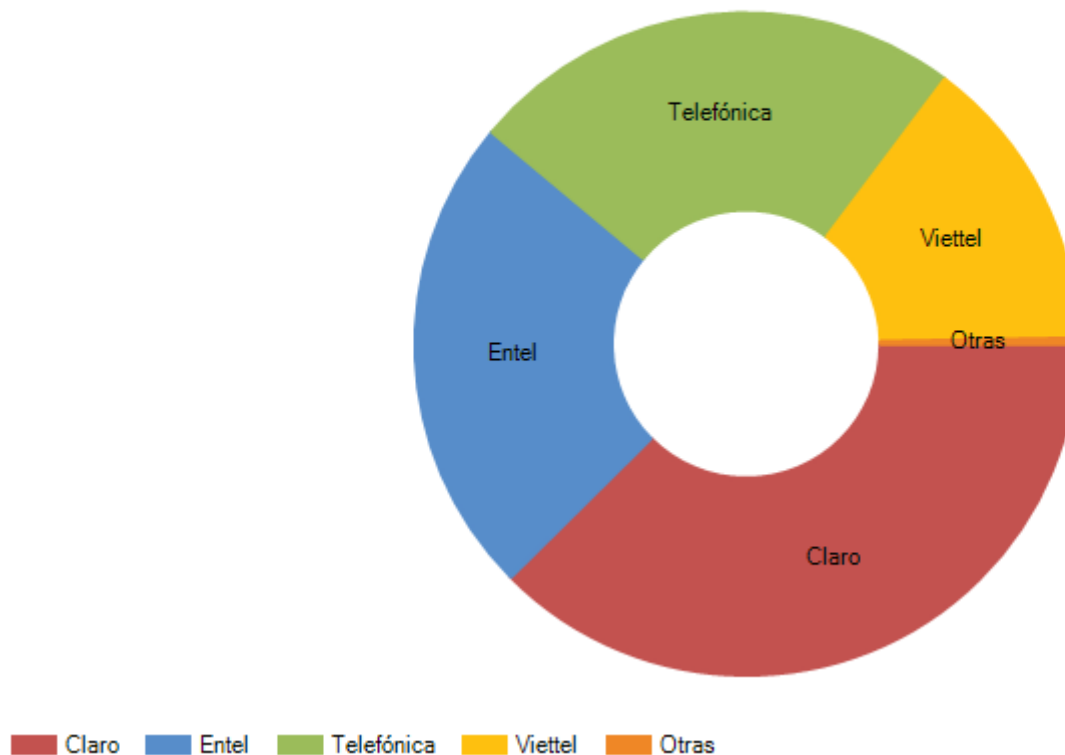
Información remitida por las empresas operadoras (hasta el 10/11/2023), la misma que podría ser actualizada en caso se reciba nueva información y/o ante una eventual rectificación, ya sea a pedido de parte o por solicitud del OSIPTEL.

PUNKU. El portal a la información de las telecomunicaciones

Fecha de reporte: 11/12/2023

Participación del mercado móvil considerando las líneas en servicio a tres meses (trimestre anterior)

Participación del mercado móvil considerando las líneas en servicio a tres meses (trimestre anterior) (2023-06)



Fuente: Norma de Requerimientos de Información Periódica.

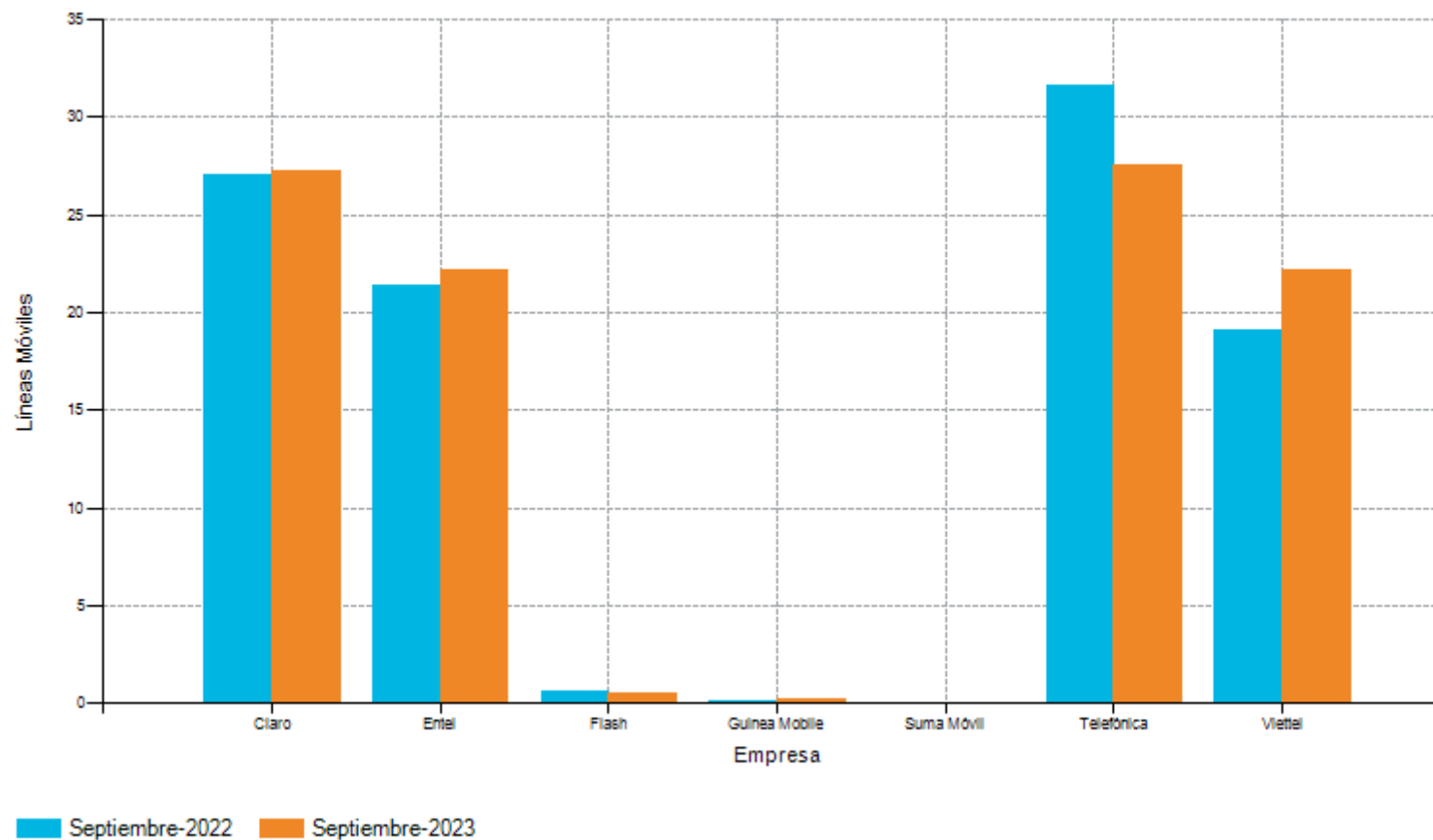
Información remitida por las empresas operadoras (hasta el 10/11/2023), la misma que podría ser actualizada en caso se reciba nueva información y/o ante una eventual rectificación, ya sea a pedido de parte o por solicitud del OSIPTEL.

(*) Otras incluye información de las empresas Dolhin Mobile S.A.C., Dolphin Telecom del Perú S.A.C., Flash Servicios Perú S.R.L., Guinea Mobile S.A.C. y Suma Movil Perú S.A.C.

PUNKU. El portal a la información de las telecomunicaciones

Fecha de reporte: 11/12/2023

Líneas móviles prepago por empresa (comparación anual) - Porcentaje



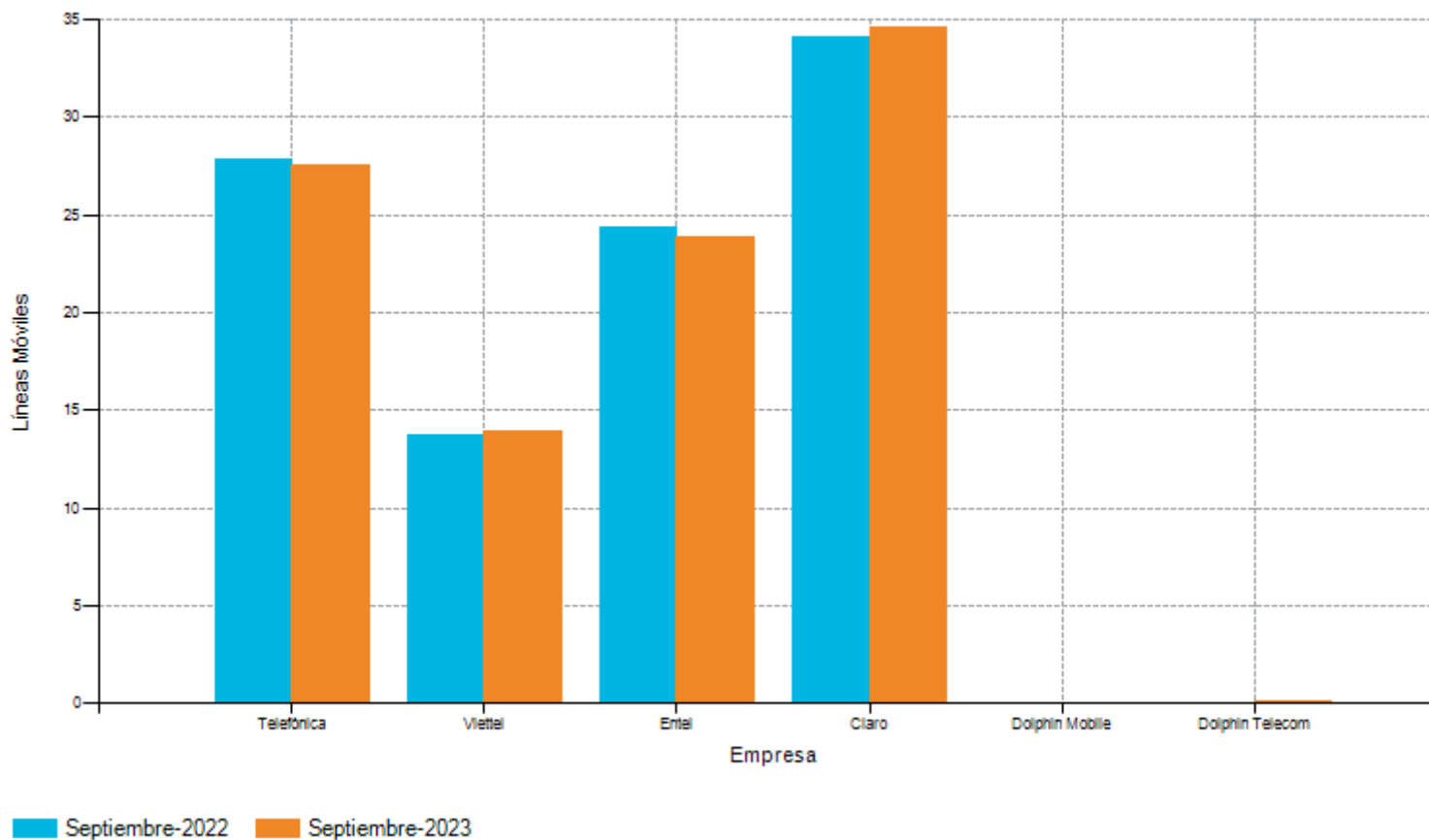
Fuente: Norma de Requerimientos de Información Periódica.

Información remitida por las empresas operadoras (hasta el 10/11/2023), la misma que podría ser actualizada en caso se reciba nueva información y/o ante una eventual rectificación, ya sea a pedido de parte o por solicitud del OSIPTEL.

PUNKU. El portal a la información de las telecomunicaciones

Fecha de reporte: 11/12/2023

Líneas móviles contrato por empresa (comparación anual) - Porcentaje



Fuente: Norma de Requerimientos de Información Periódica.

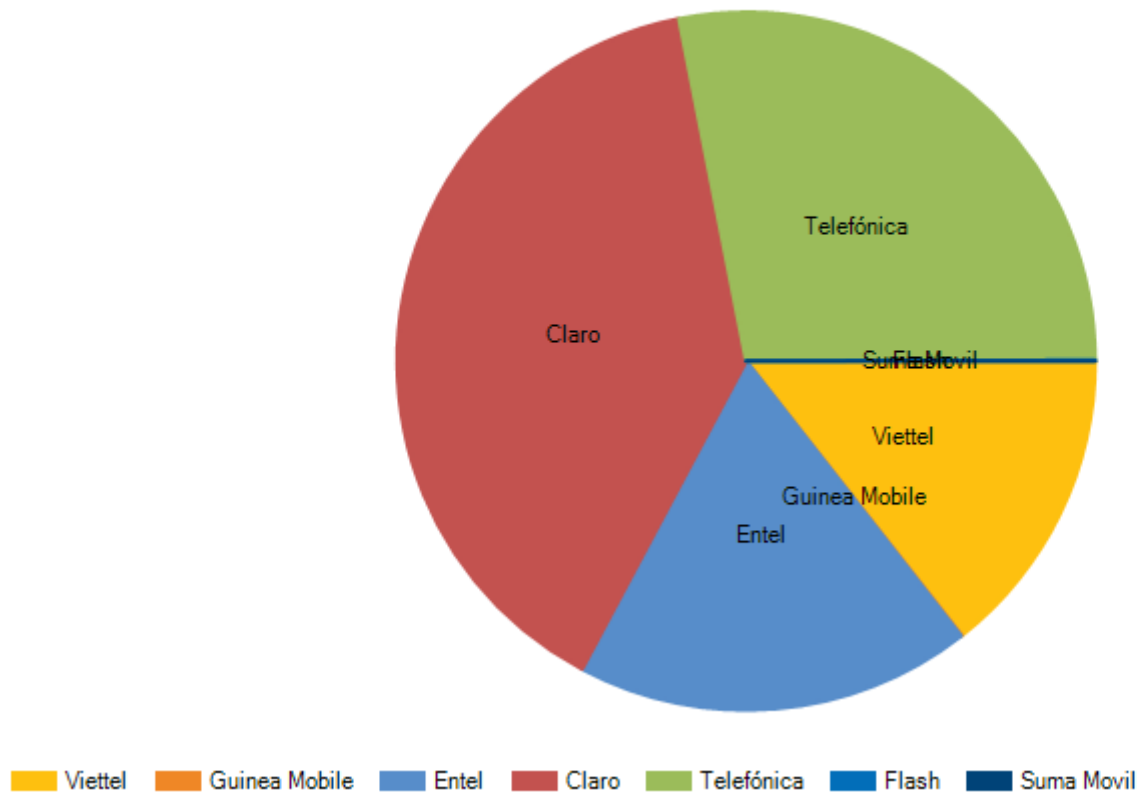
Información remitida por las empresas operadoras (hasta el 10/11/2023), la misma que podría ser actualizada en caso se reciba nueva información y/o ante una eventual rectificación, ya sea a pedido de parte o por solicitud del OSIPTEL.

PUNKU. El portal a la información de las telecomunicaciones

Fecha de reporte: 11/12/2023

Tráfico móvil-móvil por empresa (Acumulado Anual) en millones de minutos

Tráfico móvil-móvil por empresa (Acumulado Anual) en millones de minutos (2023-II)



Fuente: Norma de Requerimientos de Información Periódica.

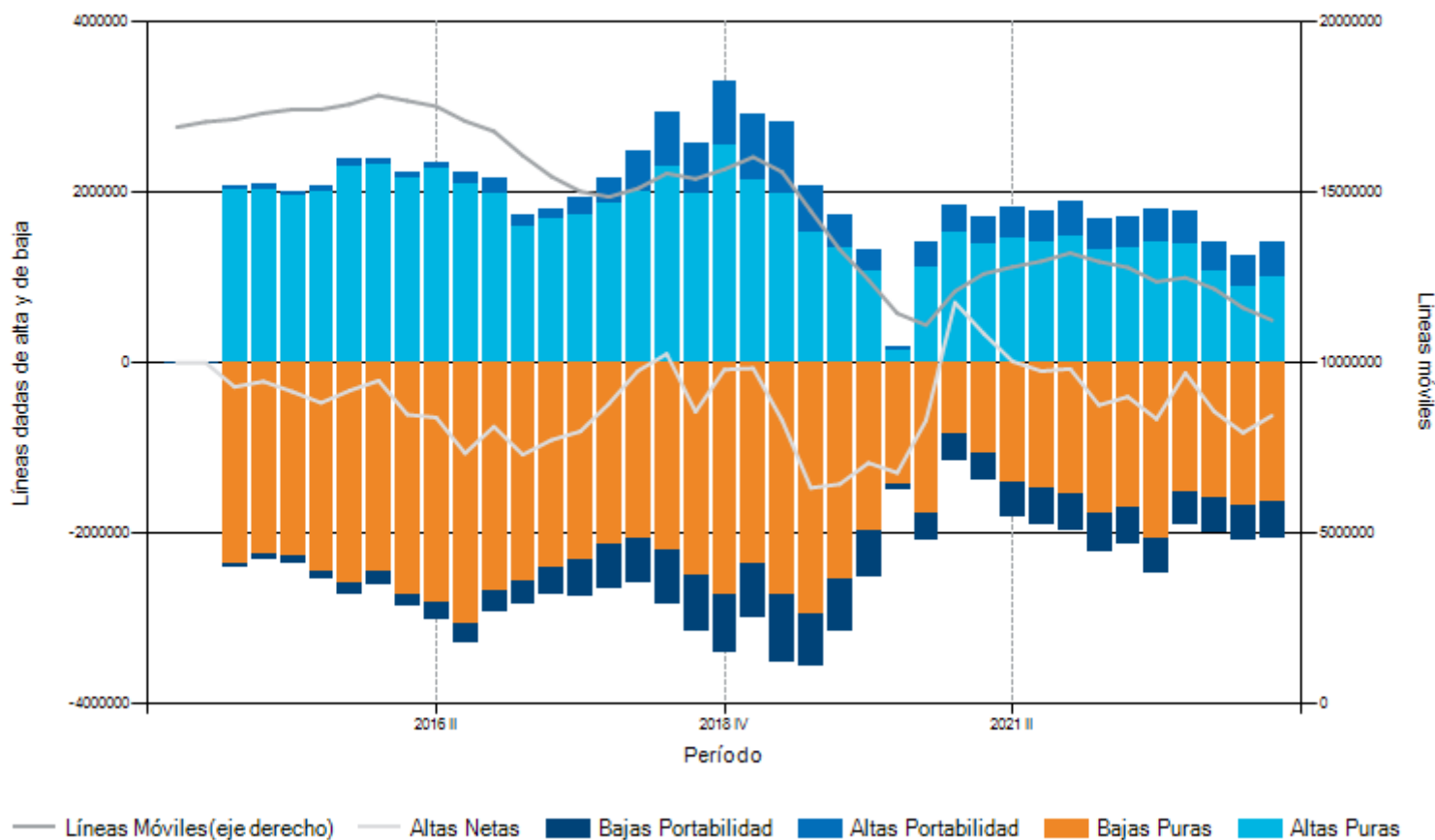
Información remitida por las empresas operadoras (hasta el 1/09/2023), la misma que podría ser actualizada en caso se reciba nueva información y/o ante una eventual rectificación, ya sea a pedido de parte o por solicitud del OSIPTEL.

1/. No incluye tráfico internacional.

PUNKU. El portal a la información de las telecomunicaciones

Fecha de reporte: 11/12/2023

Evolución líneas móviles - Telefónica



Fuente: Norma de Requerimientos de Información Periódica.

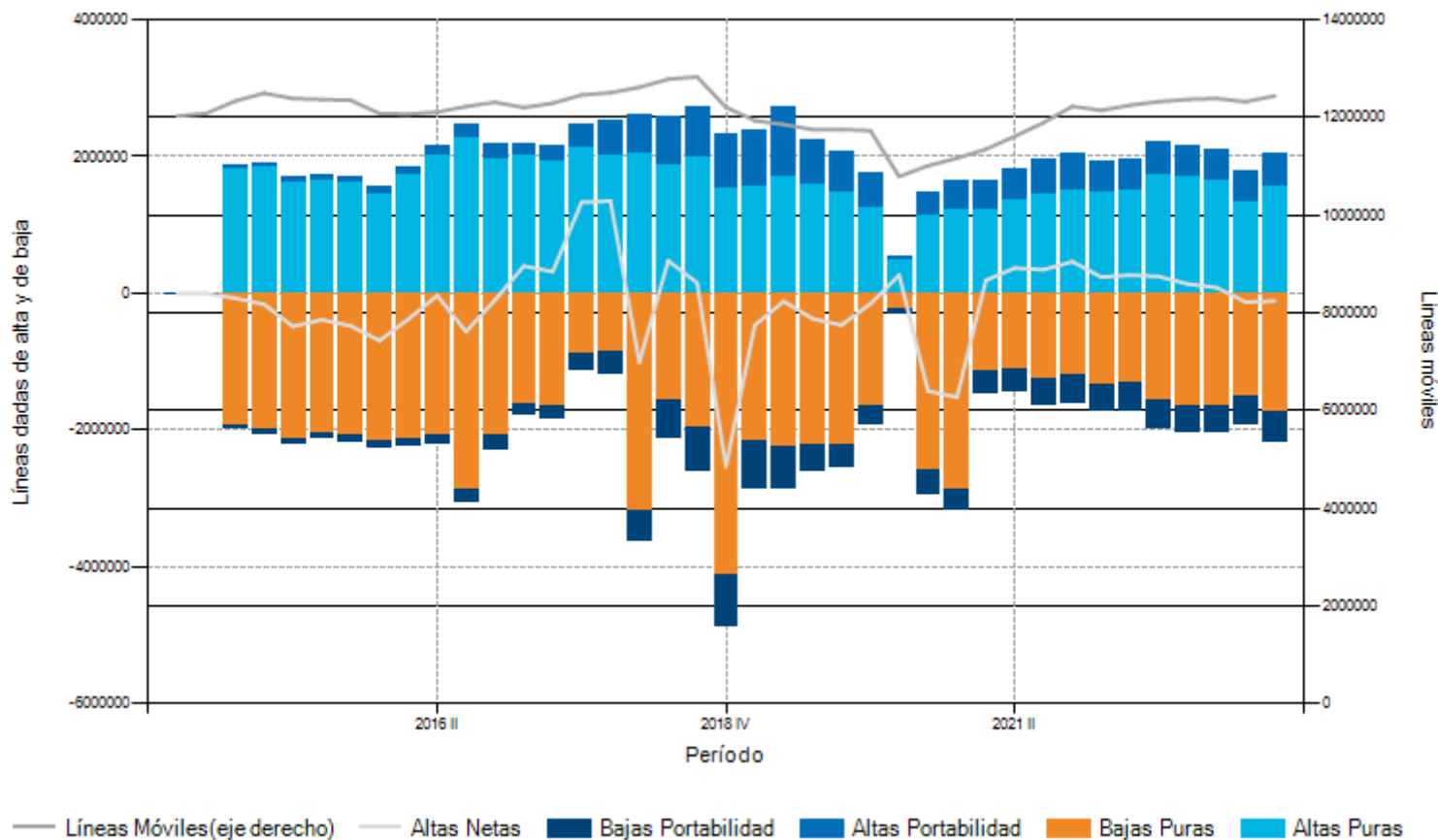
Información remitida por las empresas operadoras (hasta el 1/12/2023), la misma que podría ser actualizada en caso se reciba nueva información y/o ante una eventual rectificación, ya sea a pedido de parte o por solicitud del OSIPTEL.

1/. "Altas Puras" = Total de Altas menos Altas por Portabilidad; "Bajas Puras" = Total de Bajas menos Bajas por Portabilidad; Alta Neta=Total de Altas-Total de Bajas.

PUNKU. El portal a la información de las telecomunicaciones

Fecha de reporte: 11/12/2023

Evolución líneas móviles - Claro



Fuente: Norma de Requerimientos de Información Periódica.

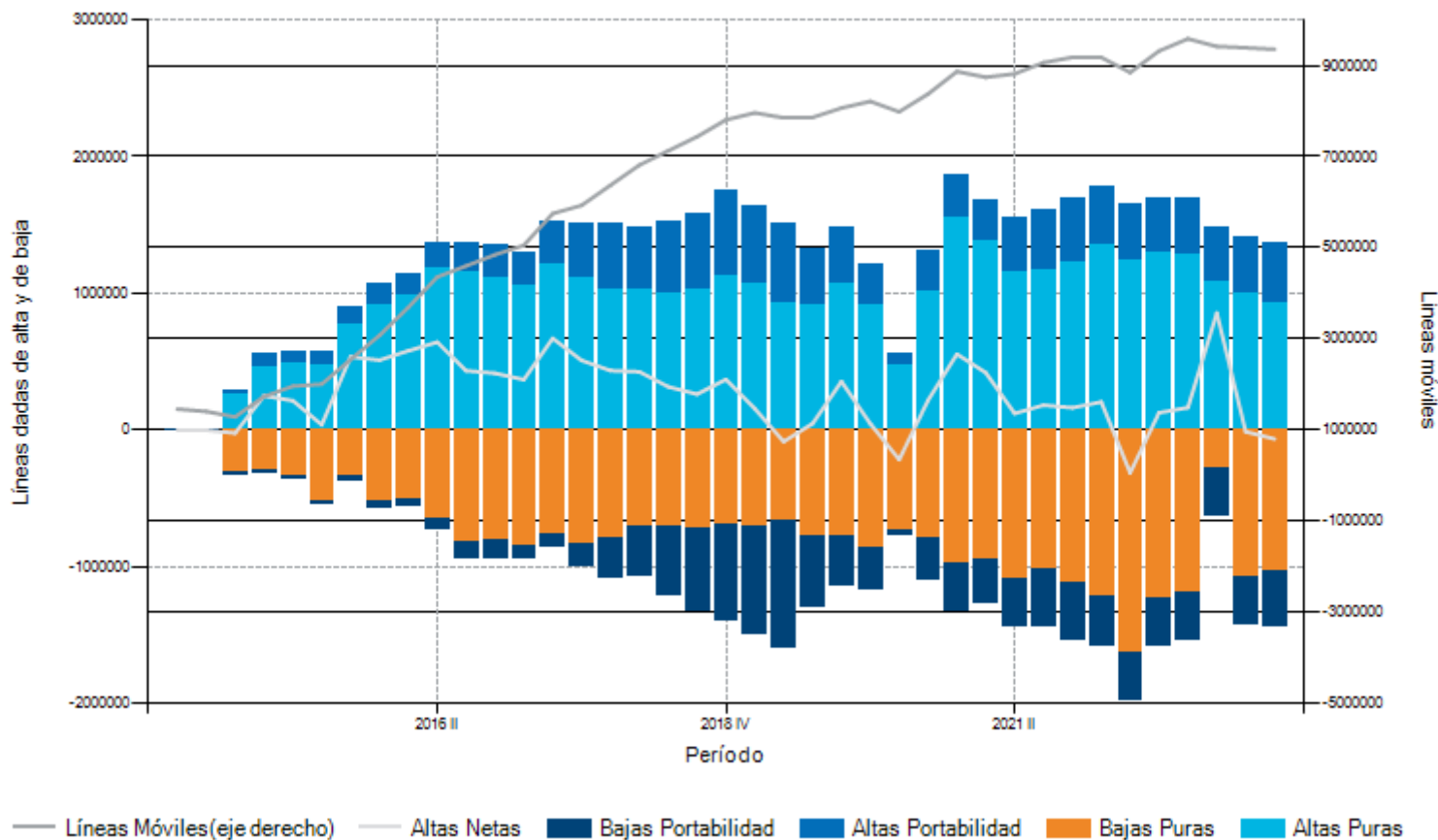
Información remitida por las empresas operadoras (hasta el 1/12/2023), la misma que podría ser actualizada en caso se reciba nueva información y/o ante una eventual rectificación, ya sea a pedido de parte o por solicitud del OSIPTEL.

1/. "Altas Puras" = Total de Altas menos Altas por Portabilidad; "Bajas Puras" = Total de Bajas menos Bajas por Portabilidad; Alta Neta=Total de Altas-Total de Bajas.

PUNKU. El portal a la información de las telecomunicaciones

Fecha de reporte: 11/12/2023

Evolución líneas móviles - Entel



Fuente: Norma de Requerimientos de Información Periódica.

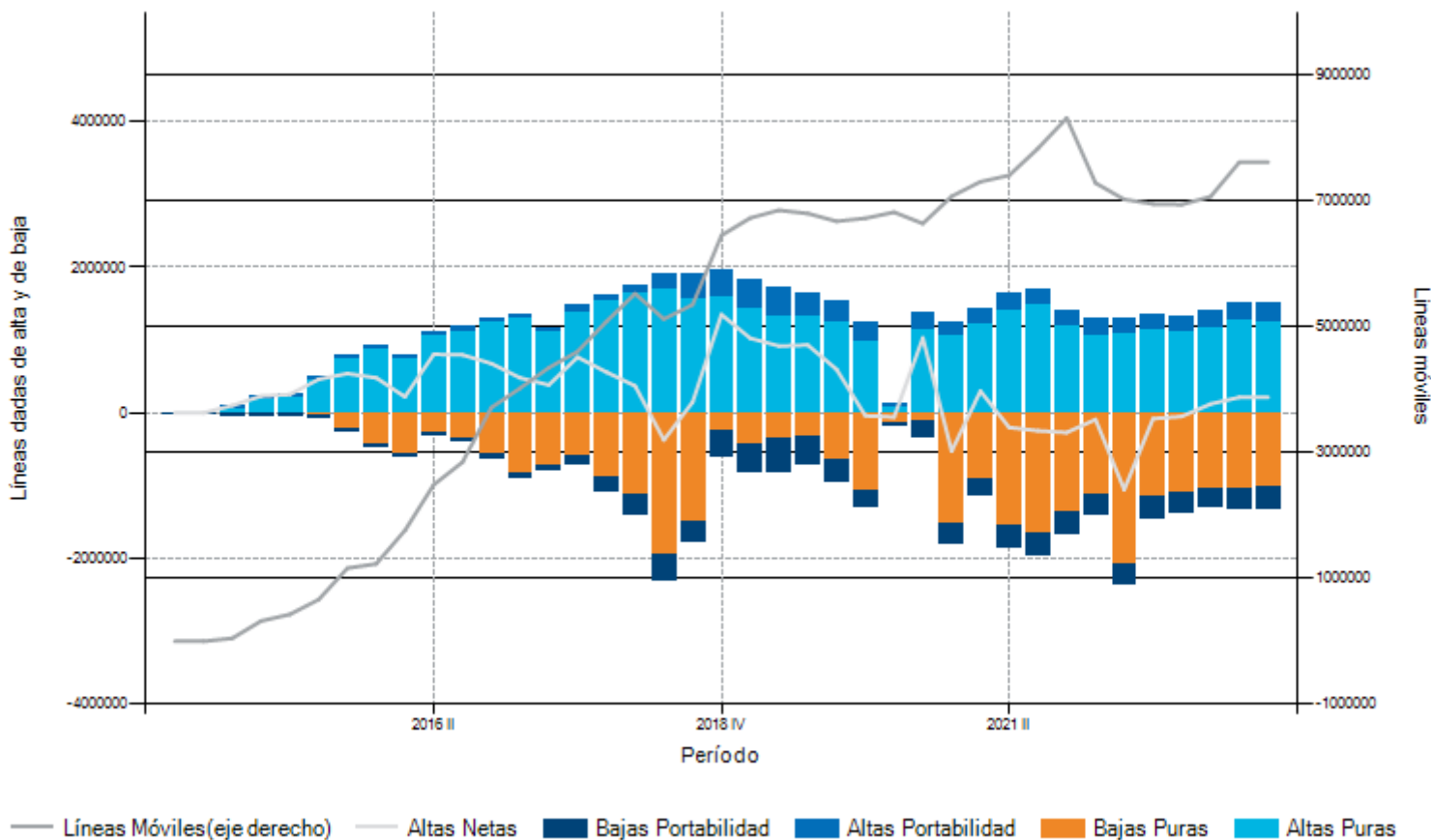
Información remitida por las empresas operadoras (hasta el 1/12/2023), la misma que podría ser actualizada en caso se reciba nueva información y/o ante una eventual rectificación, ya sea a pedido de parte o por solicitud del OSIPTEL.

1/. "Altas Puras" = Total de Altas menos Altas por Portabilidad; "Bajas Puras" = Total de Bajas menos Bajas por Portabilidad; Alta Neta=Total de Altas-Total de Bajas.

PUNKU. El portal a la información de las telecomunicaciones

Fecha de reporte: 11/12/2023

Evolución líneas móviles - Viettel



Fuente: Norma de Requerimientos de Información Periódica.

Información remitida por las empresas operadoras (hasta el 1/12/2023), la misma que podría ser actualizada en caso se reciba nueva información y/o ante una eventual rectificación, ya sea a pedido de parte o por solicitud del OSIPTEL.

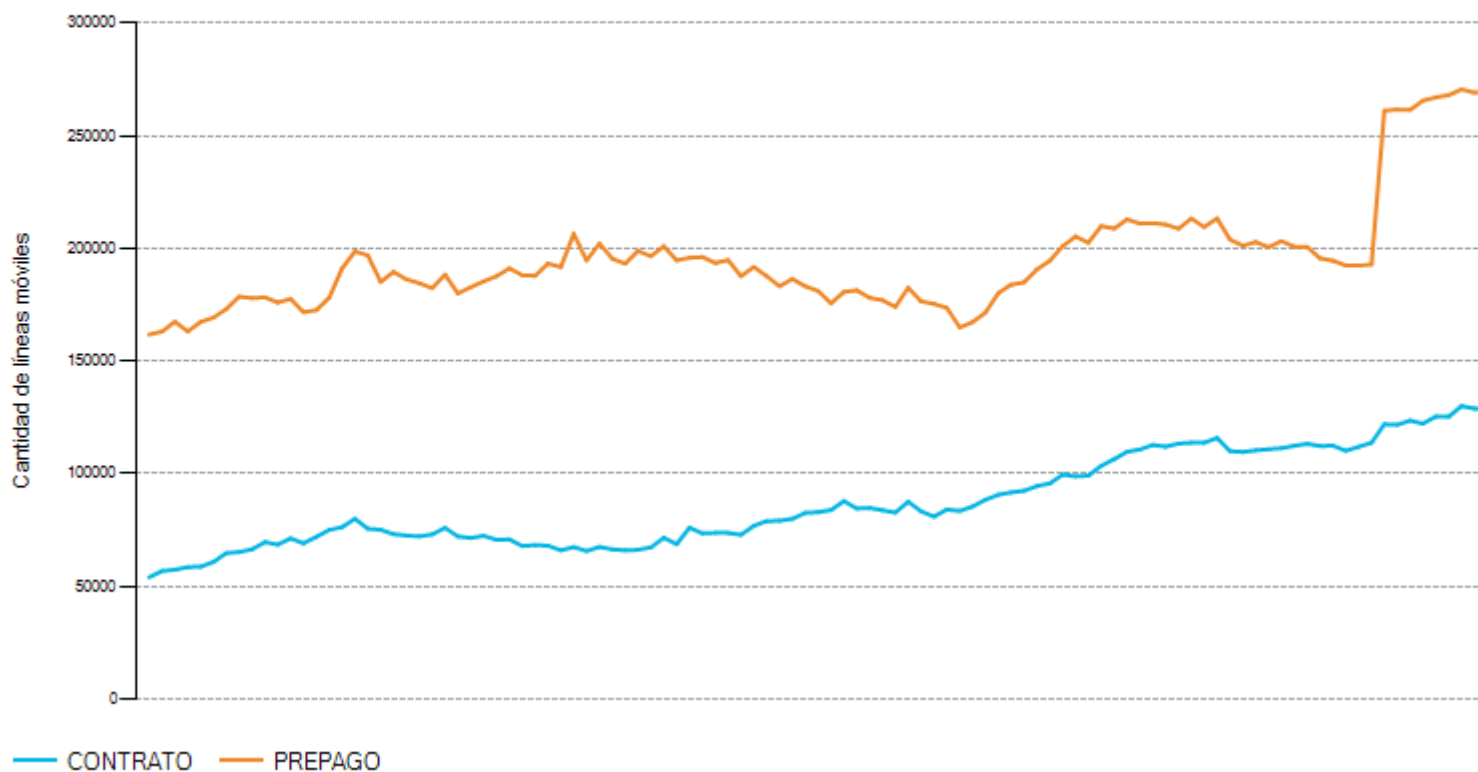
1/. "Altas Puras" = Total de Altas menos Altas por Portabilidad; "Bajas Puras" = Total de Bajas menos Bajas por Portabilidad; Alta Neta=Total de Altas-Total de Bajas.

PUNKU. El portal a la información de las telecomunicaciones

Fecha de reporte: 11/12/2023

Evolución de líneas móviles por departamento a nivel de modalidad contractual

Evolución de líneas móviles por departamento a nivel de modalidad contractual (AMAZONAS)



Fuente: Norma de Requerimientos de Información Periódica.

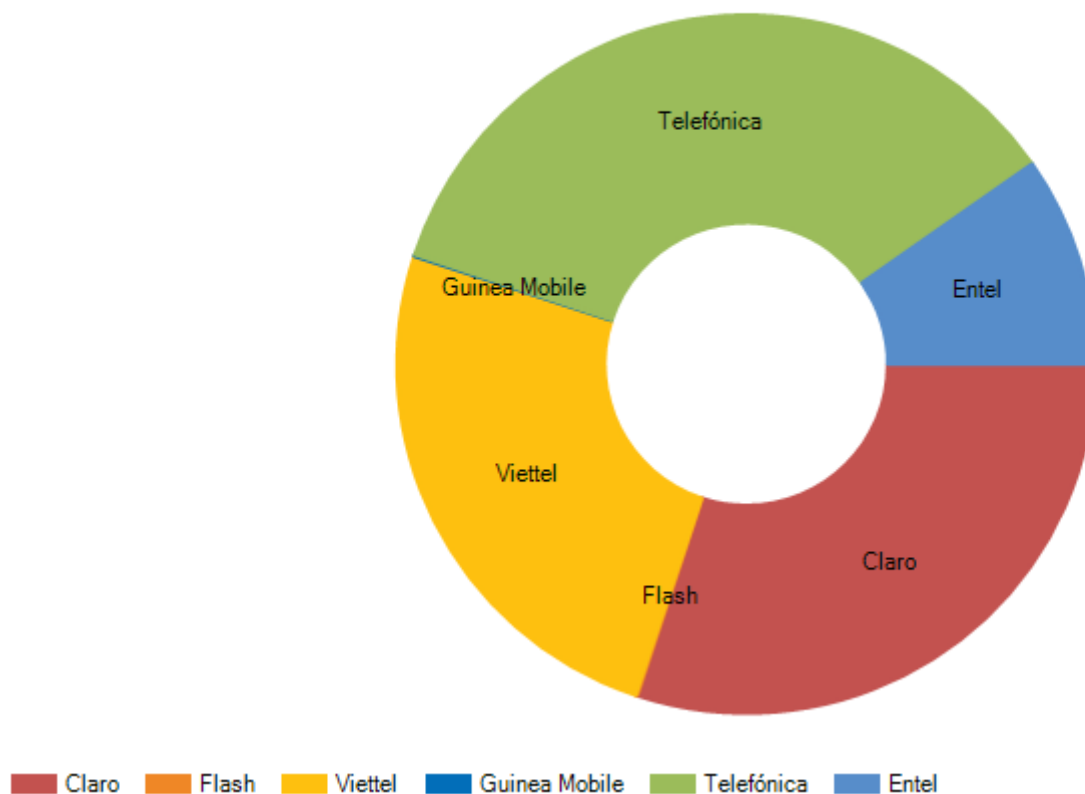
Información remitida por las empresas operadoras (hasta el 10/11/2023), la misma que podría ser actualizada en caso se reciba nueva información y/o ante una eventual rectificación, ya sea a pedido de parte o por solicitud del OSIPTEL.

PUNKU. El portal a la información de las telecomunicaciones

Fecha de reporte: 11/12/2023

Participación de mercado del servicio móvil por departamento (%)

Participación de mercado del servicio móvil por departamento (%) (2022-III)



Fuente: Norma de Requerimientos de Información Periódica.

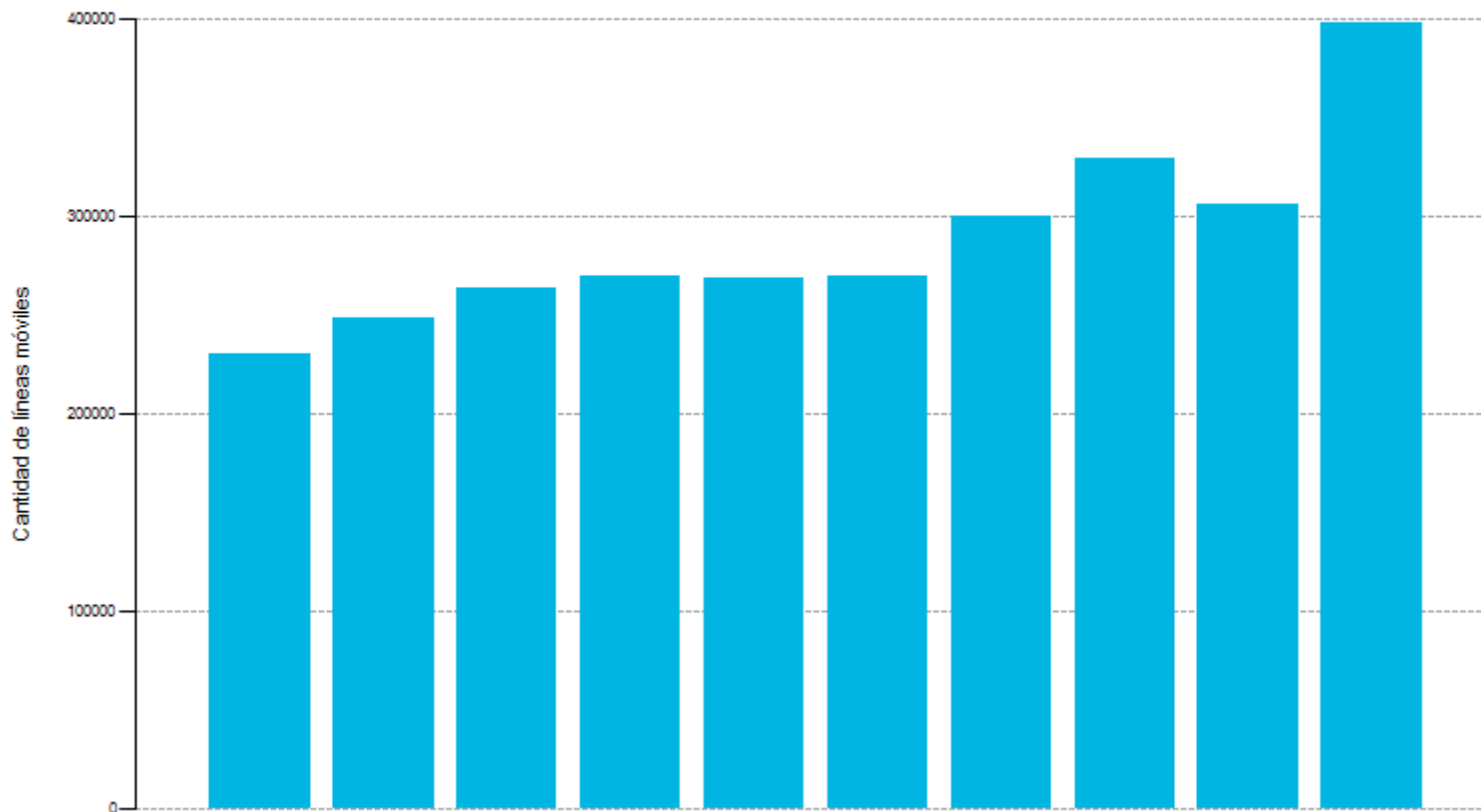
Información remitida por las empresas operadoras (hasta el 10/11/2023), la misma que podría ser actualizada en caso se reciba nueva información y/o ante una eventual rectificación, ya sea a pedido de parte o por solicitud del OSIPTEL.

PUNKU. El portal a la información de las telecomunicaciones

Fecha de reporte: 11/12/2023

Evolución de líneas móviles por departamento

Evolución de líneas móviles por departamento (AMAZONAS)



Fuente: Norma de Requerimientos de Información Periódica.

Información remitida por las empresas operadoras (hasta el 10/11/2023), la misma que podría ser actualizada en caso se reciba nueva información y/o ante una eventual rectificación, ya sea a pedido de parte o por solicitud del OSIPTEL.



PUNKU. El portal a la información de las telecomunicaciones

Fecha de reporte: 11/12/2023

Líneas móviles por departamento - Telefónica (2023-9)

DEPARTAMENTO	Lineas
AMAZONAS	95067
ANCASH	317577
APURIMAC	84491
AREQUIPA	396196
AYACUCHO	153882
CAJAMARCA	316284
CALLAO	266272
CUSCO	257982
EN OBSERVACIÓN	3478856
HUANCAVELICA	79241
HUANUCO	124832
ICA	269812
JUNIN	359097

DEPARTAMENTO	Lineas
LA LIBERTAD	513065
LAMBAYEQUE	414350
LIMA	2511183
LORETO	168060
MADRE DE DIOS	10929
MOQUEGUA	68094
NA	99
PASCO	53591
PIURA	538044
PUNO	253121
SAN MARTIN	179577
TACNA	118916
TUMBES	68692
UCAYALI	155676

Fuente: Norma de Requerimientos de Información Periódica.

Información remitida por las empresas operadoras (hasta el 10/11/2023), la misma que podría ser actualizada en caso se reciba nueva información y/o ante una eventual rectificación, ya sea a pedido de parte o por solicitud del OSIPTEL.



PUNKU. El portal a la información de las telecomunicaciones

Fecha de reporte: 11/12/2023

Líneas móviles por departamento - Claro (2023-9)

DEPARTAMENTO	Lineas
AMAZONAS	104679
ANCASH	361662
APURIMAC	216844
AREQUIPA	819180
AYACUCHO	256256
CAJAMARCA	486668
CALLAO	428481
CUSCO	656138
HUANCAVELICA	139383
HUANUCO	321726
ICA	341218
JUNIN	455215
LA LIBERTAD	782713
LAMBAYEQUE	358096

DEPARTAMENTO	Lineas
LIMA	4368878
LORETO	222278
MADRE DE DIOS	170418
MOQUEGUA	101783
PASCO	99870
PIURA	471868
PUNO	613020
SAN MARTIN	242903
TACNA	146162
TUMBES	100066
UCAYALI	176061

Fuente: Norma de Requerimientos de Información Periódica.

Información remitida por las empresas operadoras (hasta el 10/11/2023), la misma que podría ser actualizada en caso se reciba nueva información y/o ante una eventual rectificación, ya sea a pedido de parte o por solicitud del OSIPTEL.

1/. Desde abril de 2016, no se incluyen como líneas de Claro a aquellas que se encontraban suspendidas y que dicha empresa reactivó parcialmente con el fin de ponerse en contacto con dichos abonados, en el marco del Procedimiento para la subsanación de la información consignada en el Registro de Abonados Pre Pago. Dichas líneas afectan a las líneas sin LAC (Local Area Code) - LSLA.



PUNKU. El portal a la información de las telecomunicaciones

Fecha de reporte: 11/12/2023

Líneas móviles por departamento - Entel (2023-9)

DEPARTAMENTO	Lineas
AMAZONAS	77245
ANCASH	351377
APURIMAC	63036
AREQUIPA	376905
AYACUCHO	97816
CAJAMARCA	340254
CALLAO	377434
CUSCO	238293
HUANCAVELICA	78069
HUANUCO	182715
ICA	322794
JUNIN	369774
LA LIBERTAD	559880

DEPARTAMENTO	Lineas
LAMBAYEQUE	385410
LIMA	4021239
LORETO	127306
MADRE DE DIOS	24778
MOQUEGUA	28711
PASCO	59885
PIURA	579082
PUNO	213531
SAN MARTIN	186858
TACNA	75909
TUMBES	59973
UCAYALI	154979

Fuente: Norma de Requerimientos de Información Periódica.

Información remitida por las empresas operadoras (hasta el 10/11/2023), la misma que podría ser actualizada en caso se reciba nueva información y/o ante una eventual rectificación, ya sea a pedido de parte o por solicitud del OSIPTEL.



PUNKU. El portal a la información de las telecomunicaciones

Fecha de reporte: 11/12/2023

Líneas móviles por departamento - Viettel (2023-9)

DEPARTAMENTO	Líneas
AMAZONAS	120449
ANCASH	303576
APURIMAC	138378
AREQUIPA	315198
AYACUCHO	214216
CAJAMARCA	435823
CALLAO	206104
CUSCO	395092
HUANCAVELICA	76935
HUANUCO	267218
ICA	155097
JUNIN	369417
LA LIBERTAD	438345

DEPARTAMENTO	Líneas
LAMBAYEQUE	269687
LIMA	1831732
LORETO	294518
MADRE DE DIOS	93855
MOQUEGUA	42863
PASCO	78862
PIURA	439857
PUNO	459125
SAN MARTIN	336572
TACNA	143488
TUMBES	83092
UCAYALI	110461

Fuente: Norma de Requerimientos de Información Periódica.

Información remitida por las empresas operadoras (hasta el 10/11/2023), la misma que podría ser actualizada en caso se reciba nueva información y/o ante una eventual rectificación, ya sea a pedido de parte o por solicitud del OSIPTEL.



PUNKU. El portal a la información de las telecomunicaciones

Fecha de reporte: 11/12/2023

Líneas móviles por departamento - Flash (2023-9)

DEPARTAMENTO	Lineas
AMAZONAS	530
ANCASH	3097
APURIMAC	2210
AREQUIPA	5749
AYACUCHO	1525
CAJAMARCA	2578
CALLAO	3804
CUSCO	3547
HUANCAVELICA	627
HUANUCO	1221
ICA	5938
JUNIN	4183
LA LIBERTAD	11431
LAMBAYEQUE	9007
LIMA	59852
LORETO	2484
MADRE DE DIOS	305
MOQUEGUA	845
PASCO	384
PIURA	5470
PUNO	1791
SAN MARTIN	1845

DEPARTAMENTO	Lineas
TACNA	1067
TUMBES	536
UCAYALI	1486

Fuente: Norma de Requerimientos de Información Periódica.

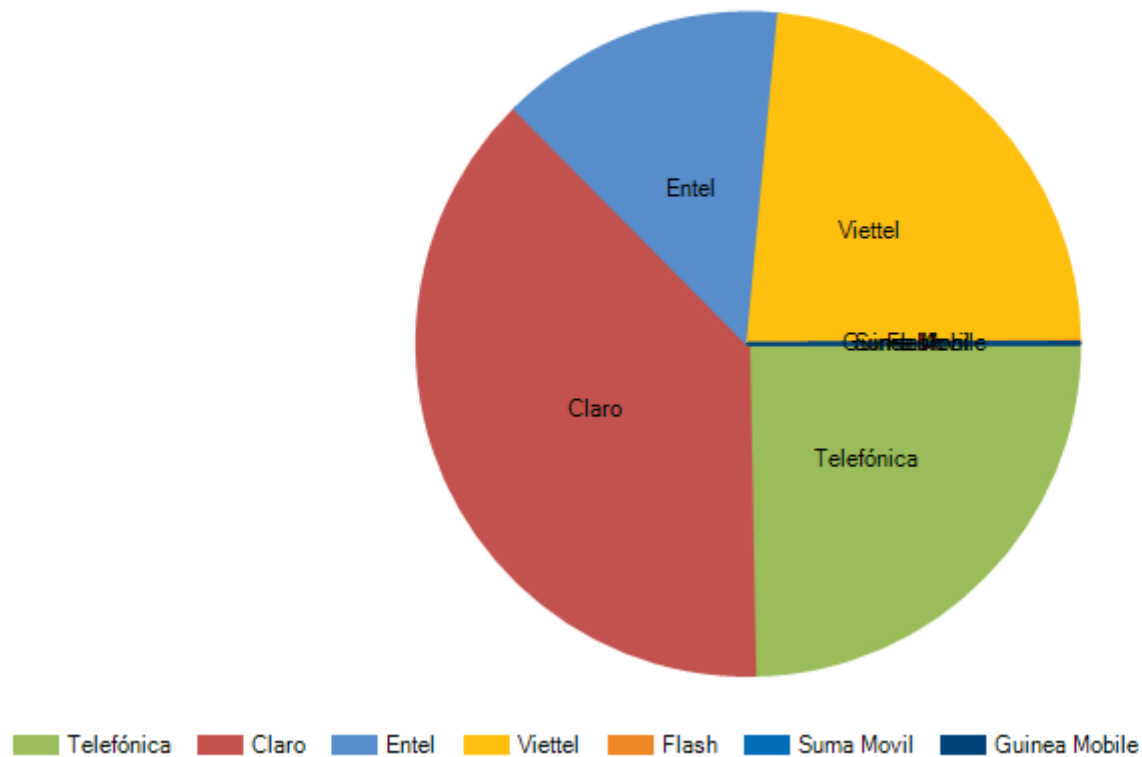
Información remitida por las empresas operadoras (hasta el 10/11/2023), la misma que podría ser actualizada en caso se reciba nueva información y/o ante una eventual rectificación, ya sea a pedido de parte o por solicitud del OSIPTEL.

PUNKU. El portal a la información de las telecomunicaciones

Fecha de reporte: 11/12/2023

Tráfico originado a móvil por empresa (acumulado anual) - Prepago en millones de minutos

Tráfico originado a móvil por empresa (acumulado anual) - Prepago en millones de minutos (2023-III)



Fuente: Norma de Requerimientos de Información Periódica.

Información remitida por las empresas operadoras (hasta el 1/12/2023), la misma que podría ser actualizada en caso se reciba nueva información y/o ante una eventual rectificación, ya sea a pedido de parte o por solicitud del OSIPTEL.

1/. Contrato: Incluye las modalidades contractuales Postpago y Control.

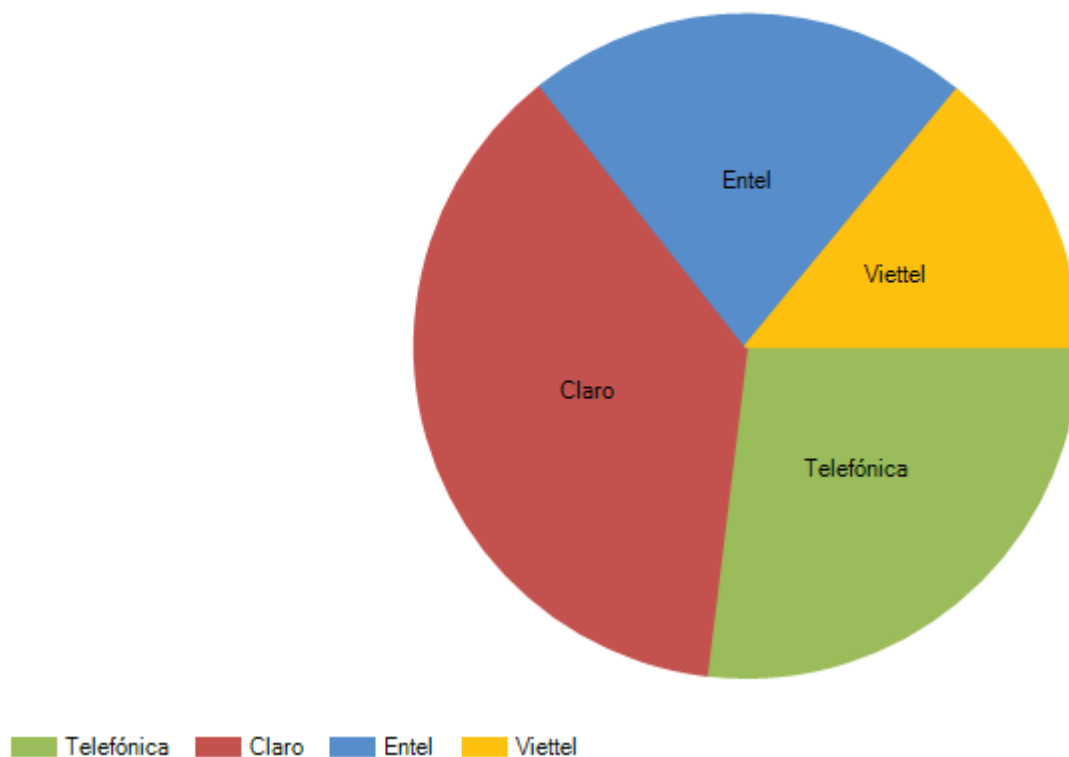
2/. No incluye tráfico internacional.

PUNKU. El portal a la información de las telecomunicaciones

Fecha de reporte: 11/12/2023

Tráfico originado a móvil por empresa (acumulado anual) - Contrato (Postpago + Control) en millones de minutos

Tráfico originado a móvil por empresa (acumulado anual) - Contrato (Postpago + Control) en millones de minutos (2023-III)



Fuente: Norma de Requerimientos de Información Periódica.

Información remitida por las empresas operadoras (hasta el 1/12/2023), la misma que podría ser actualizada en caso se reciba nueva información y/o ante una eventual rectificación, ya sea a pedido de parte o por solicitud del OSIPTEL.

1/. Incluye las modalidades contractuales Postpago y Control.

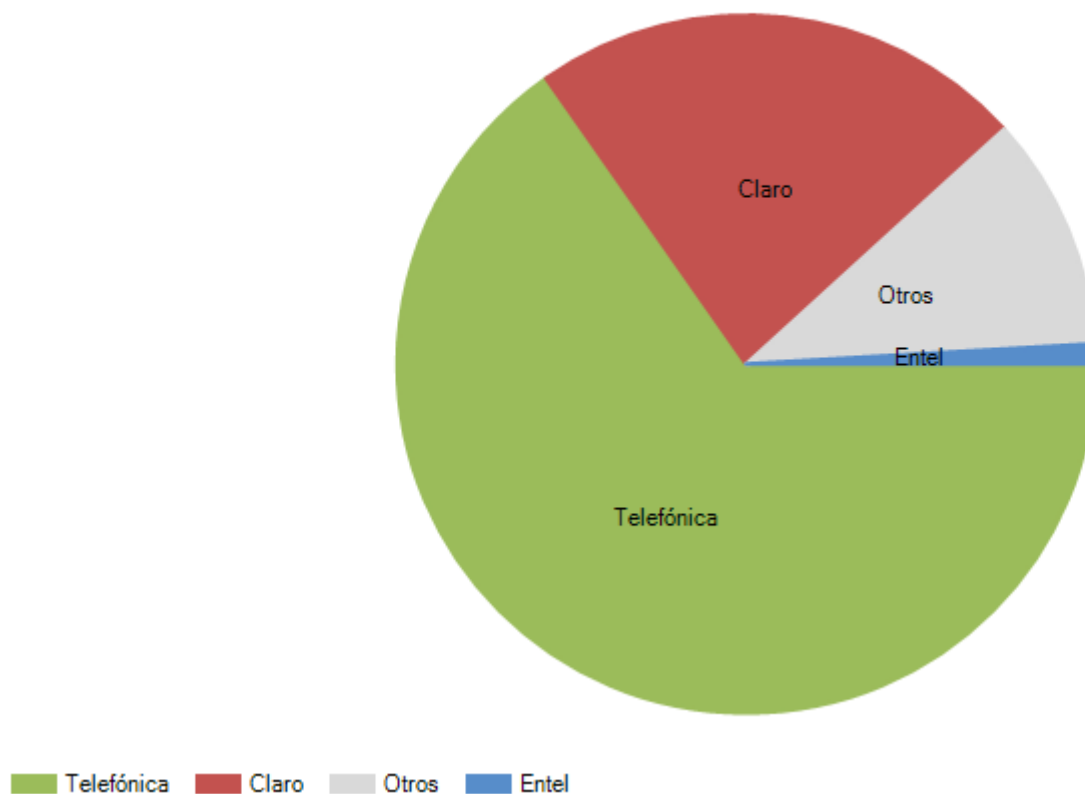
2/. No incluye tráfico internacional.

PUNKU. El portal a la información de las telecomunicaciones

Fecha de reporte: 11/12/2023

Tráfico Fijo - Fijo por empresa de origen (Participación)

Tráfico Fijo - Fijo por empresa de origen (Participación) (2022-IV-2023-III)



Fuente: Norma de Requerimientos de Información Periódica.

Información remitida por las empresas operadoras (hasta el 1/12/2023), la misma que podría ser actualizada en caso se reciba nueva información y/o ante una eventual rectificación, ya sea a pedido de parte o por solicitud del OSIPTEL.

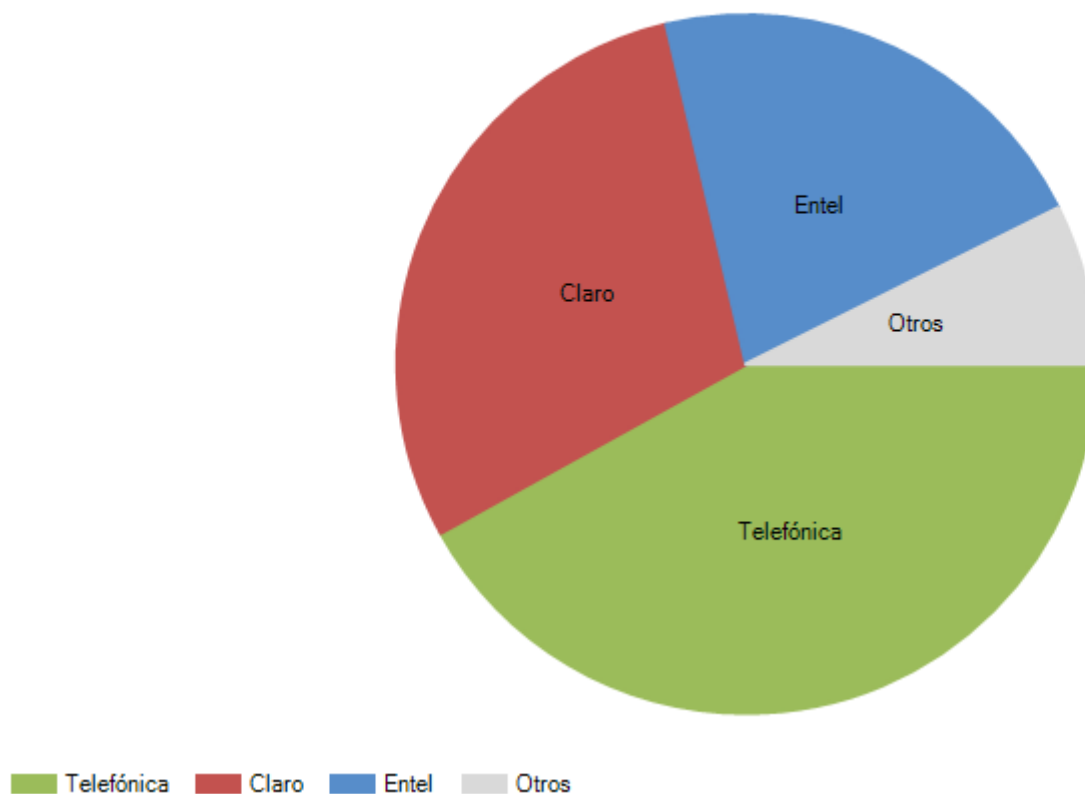
(*) El destino "fijo" comprende abonados y TUPs.

PUNKU. El portal a la información de las telecomunicaciones

Fecha de reporte: 11/12/2023

Tráfico Fijo - Móvil por empresa de origen (Participación)

Tráfico Fijo - Móvil por empresa de origen (Participación) (2022-IV-2023-III)



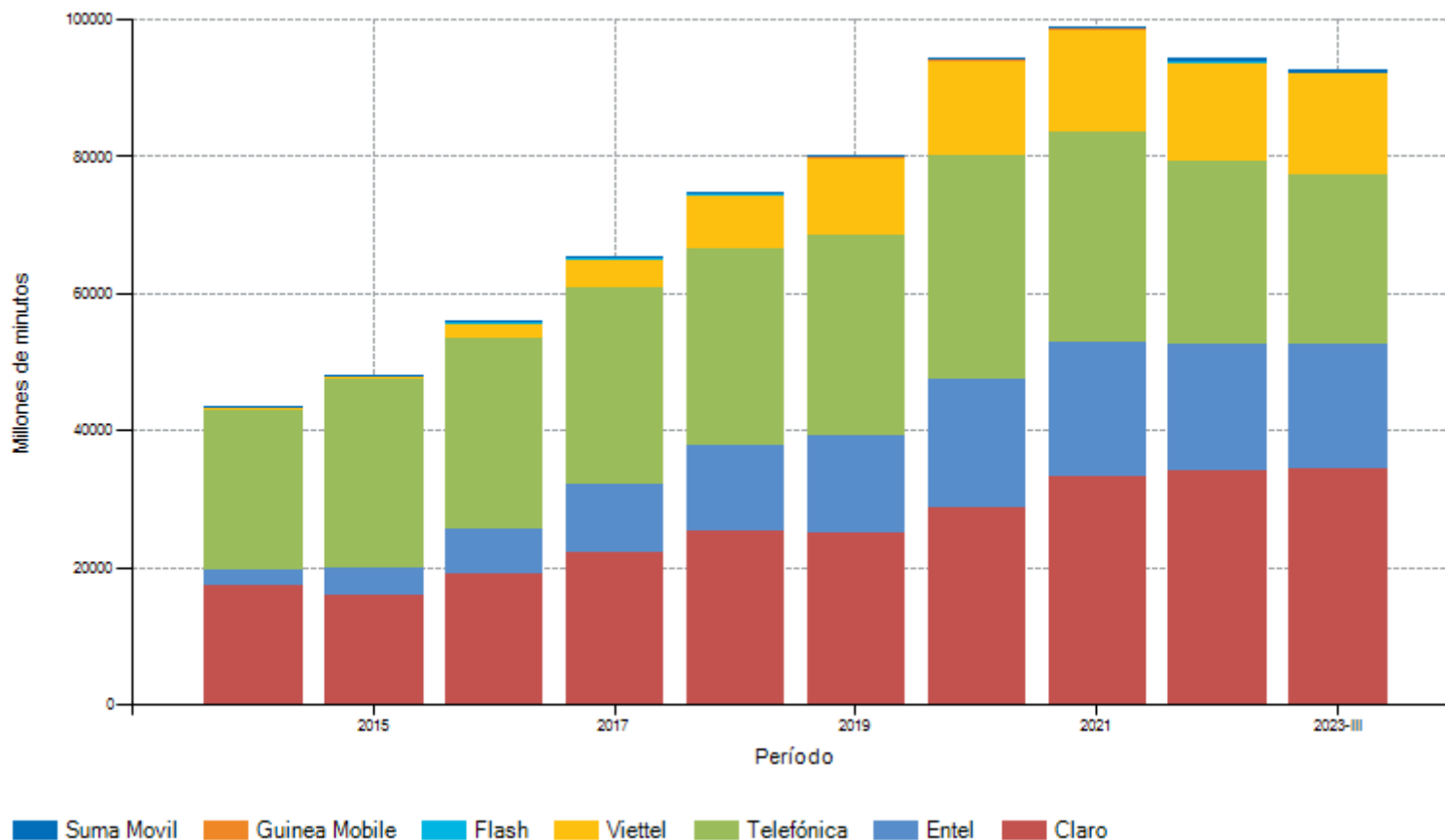
Fuente: Norma de Requerimientos de Información Periódica.

Información remitida por las empresas operadoras (hasta el 1/12/2023), la misma que podría ser actualizada en caso se reciba nueva información y/o ante una eventual rectificación, ya sea a pedido de parte o por solicitud del OSIPTTEL.

PUNKU. El portal a la información de las telecomunicaciones

Fecha de reporte: 11/12/2023

Evolución del tráfico móvil según empresa operadora



Fuente: Norma de Requerimientos de Información Periódica.

Información remitida por las empresas operadoras (hasta el 1/12/2023), la misma que podría ser actualizada en caso se reciba nueva información y/o ante una eventual rectificación, ya sea a pedido de parte o por solicitud del OSIPTEL.

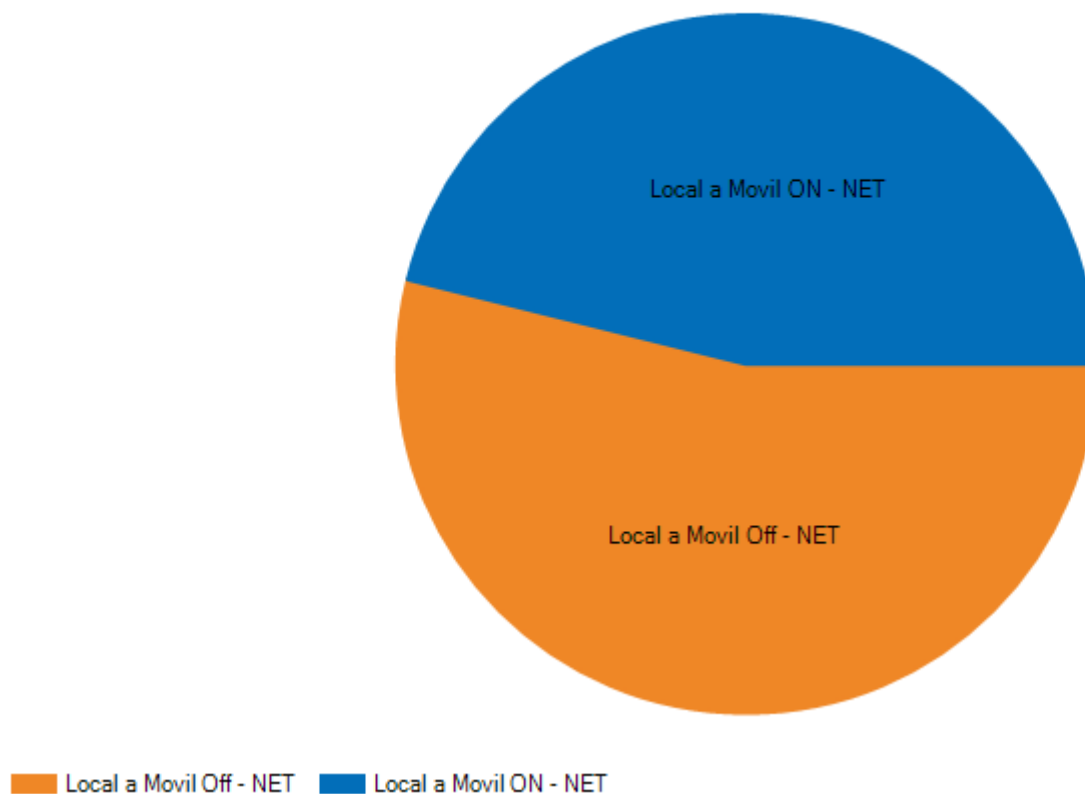
1/. El tráfico corresponde al originado en líneas móviles (tráfico local –on-net y off-net-, así como el tráfico de larga distancia internacional).

PUNKU. El portal a la información de las telecomunicaciones

Fecha de reporte: 11/12/2023

Tráfico móvil-móvil (Acumulado Anual) en millones de minutos

Tráfico móvil-móvil (Acumulado Anual) en millones de minutos (2023-II)



Fuente: Norma de Requerimientos de Información Periódica.

Información remitida por las empresas operadoras (hasta el 1/09/2023), la misma que podría ser actualizada en caso se reciba nueva información y/o ante una eventual rectificación, ya sea a pedido de parte o por solicitud del OSIPTEL.

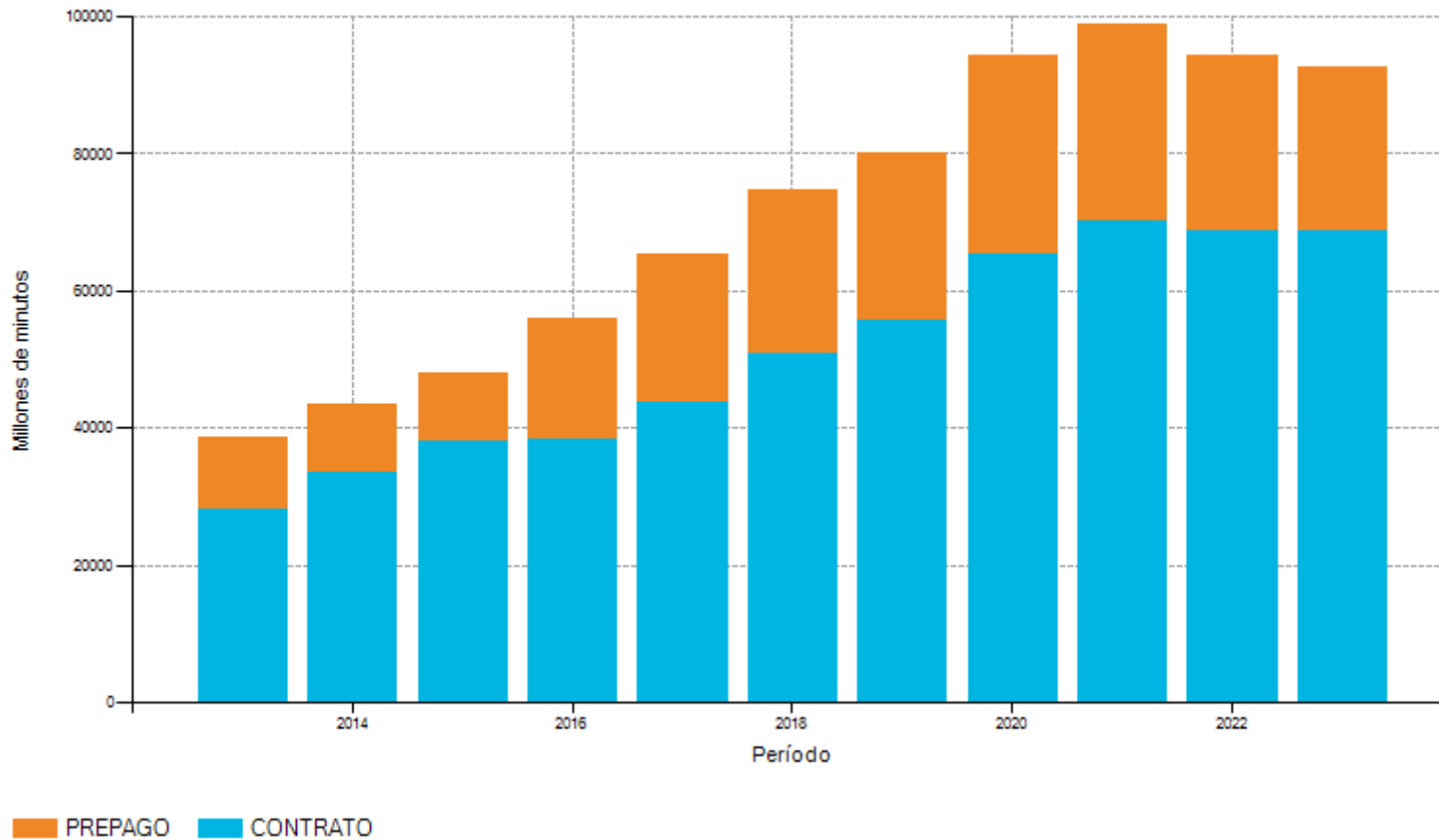
1/. Incluye el tráfico local de conexión directa de Entel.

2/. No incluye tráfico internacional.

PUNKU. El portal a la información de las telecomunicaciones

Fecha de reporte: 11/12/2023

Evolución del tráfico móvil según modalidad



Fuente: Norma de Requerimientos de Información Periódica.

Información remitida por las empresas operadoras (hasta el 1/12/2023), la misma que podría ser actualizada en caso se reciba nueva información y/o ante una eventual rectificación, ya sea a pedido de parte o por solicitud del OSIPTEL.

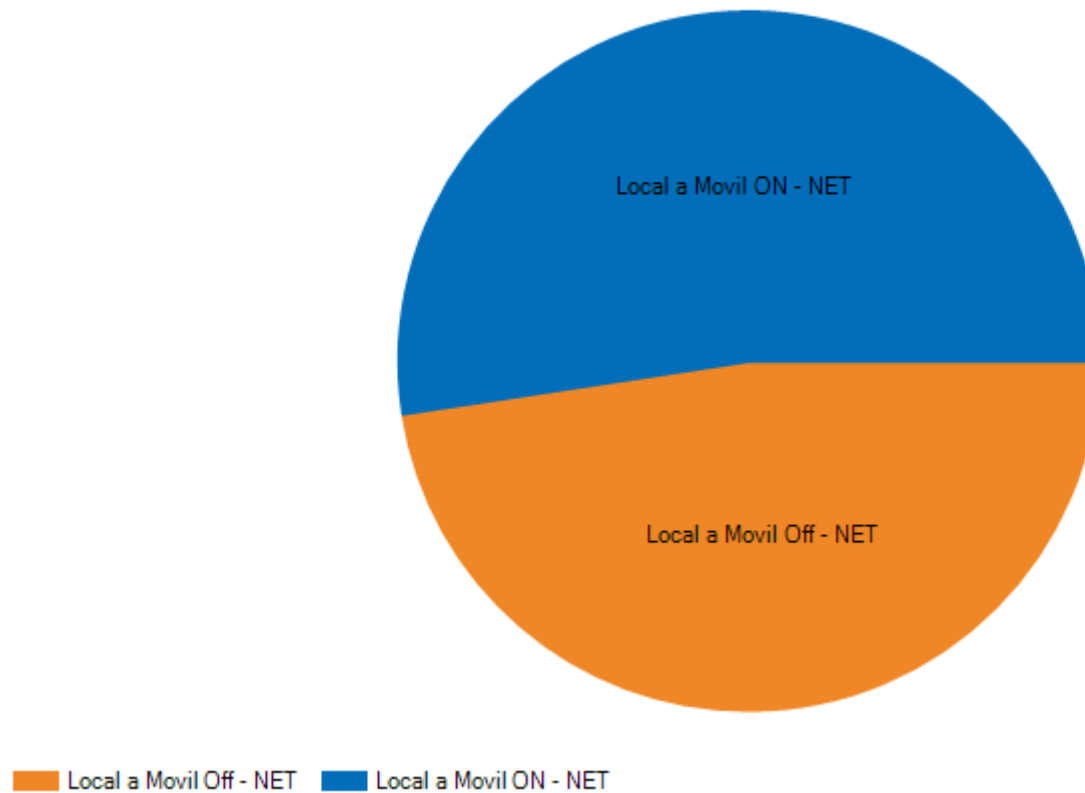
1/. El tráfico corresponde al originado en líneas móviles (tráfico local –on-net y off-net-, así como el tráfico de larga distancia internacional).

PUNKU. El portal a la información de las telecomunicaciones

Fecha de reporte: 11/12/2023

Tráfico móvil-móvil - Claro (Acumulado Anual) en millones de minutos

Tráfico móvil-móvil - Claro (Acumulado Anual) en millones de minutos (2023-II)



Fuente: Norma de Requerimientos de Información Periódica.

Información remitida por las empresas operadoras (hasta el 1/09/2023), la misma que podría ser actualizada en caso se reciba nueva información y/o ante una eventual rectificación, ya sea a pedido de parte o por solicitud del OSIPTEL.

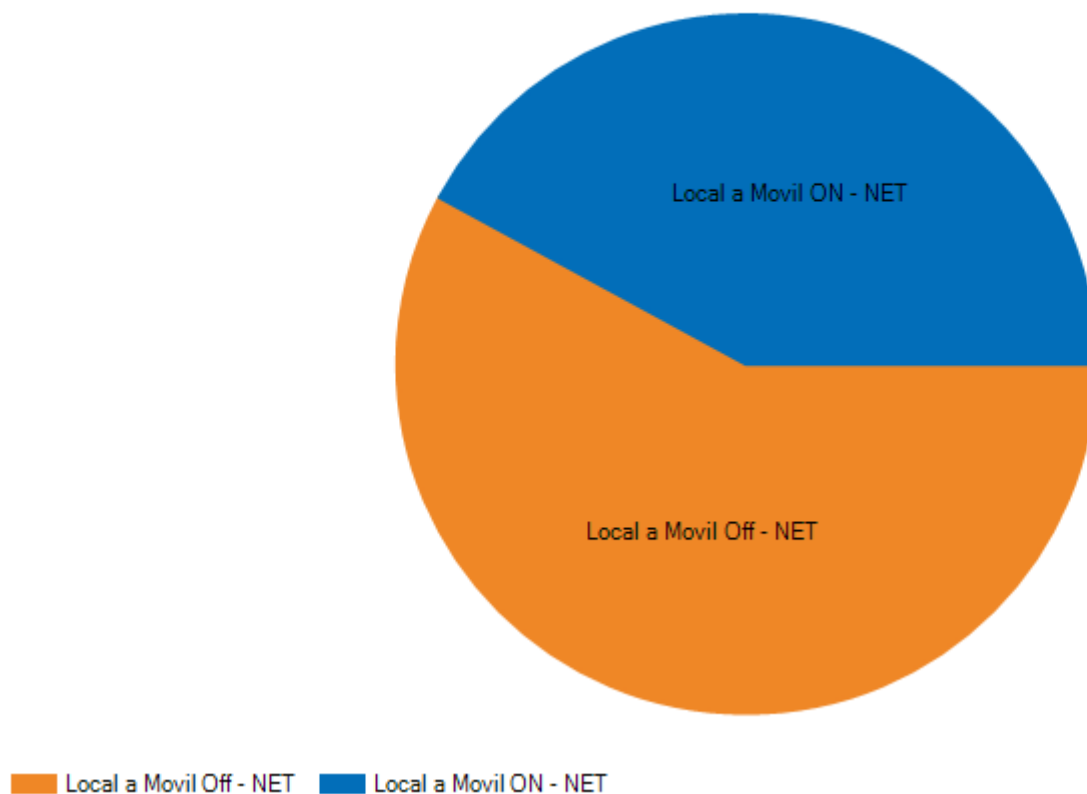
1/. No incluye tráfico internacional.

PUNKU. El portal a la información de las telecomunicaciones

Fecha de reporte: 11/12/2023

Tráfico móvil-móvil - Telefónica (Acumulado Anual) en millones de minutos

Tráfico móvil-móvil - Telefónica (Acumulado Anual) en millones de minutos (2023-II)



Fuente: Norma de Requerimientos de Información Periódica.

Información remitida por las empresas operadoras (hasta el 1/09/2023), la misma que podría ser actualizada en caso se reciba nueva información y/o ante una eventual rectificación, ya sea a pedido de parte o por solicitud del OSIPTEL.

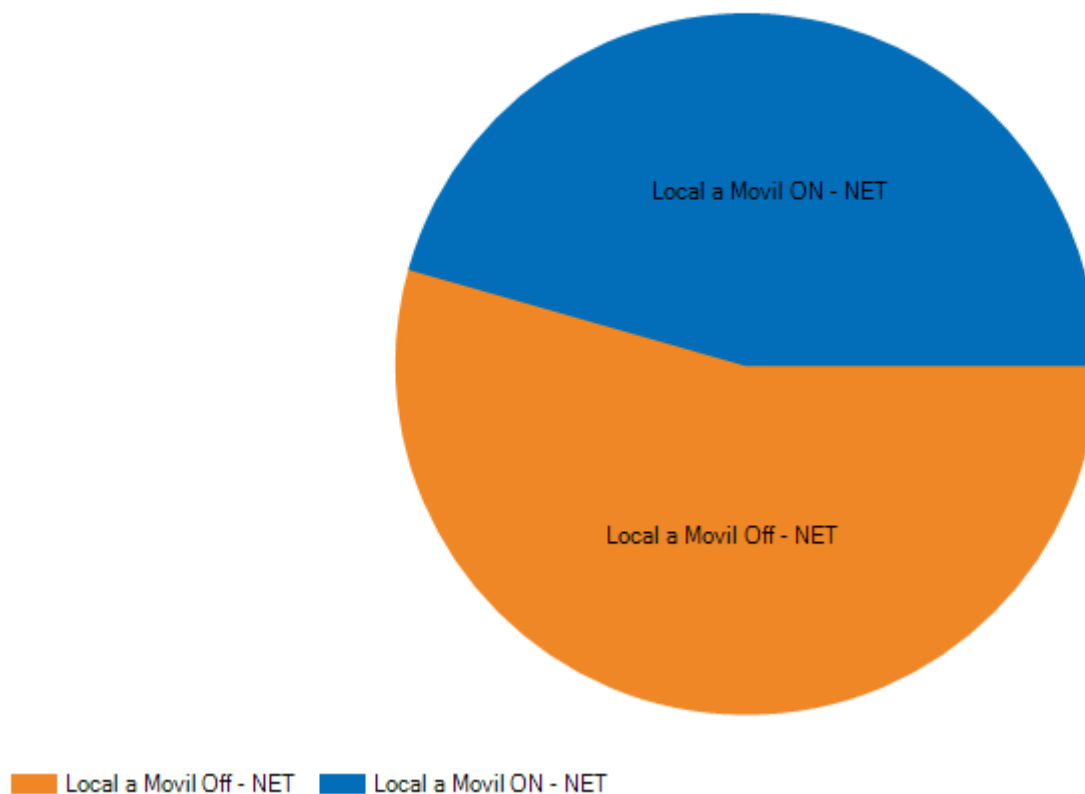
1/. No incluye tráfico internacional.

PUNKU. El portal a la información de las telecomunicaciones

Fecha de reporte: 11/12/2023

Tráfico móvil-móvil - Viettel (Acumulado Anual) en millones de minutos

Tráfico móvil-móvil - Viettel (Acumulado Anual) en millones de minutos (2023-II)



Fuente: Norma de Requerimientos de Información Periódica.

Información remitida por las empresas operadoras (hasta el 1/09/2023), la misma que podría ser actualizada en caso se reciba nueva información y/o ante una eventual rectificación, ya sea a pedido de parte o por solicitud del OSIPTEL.

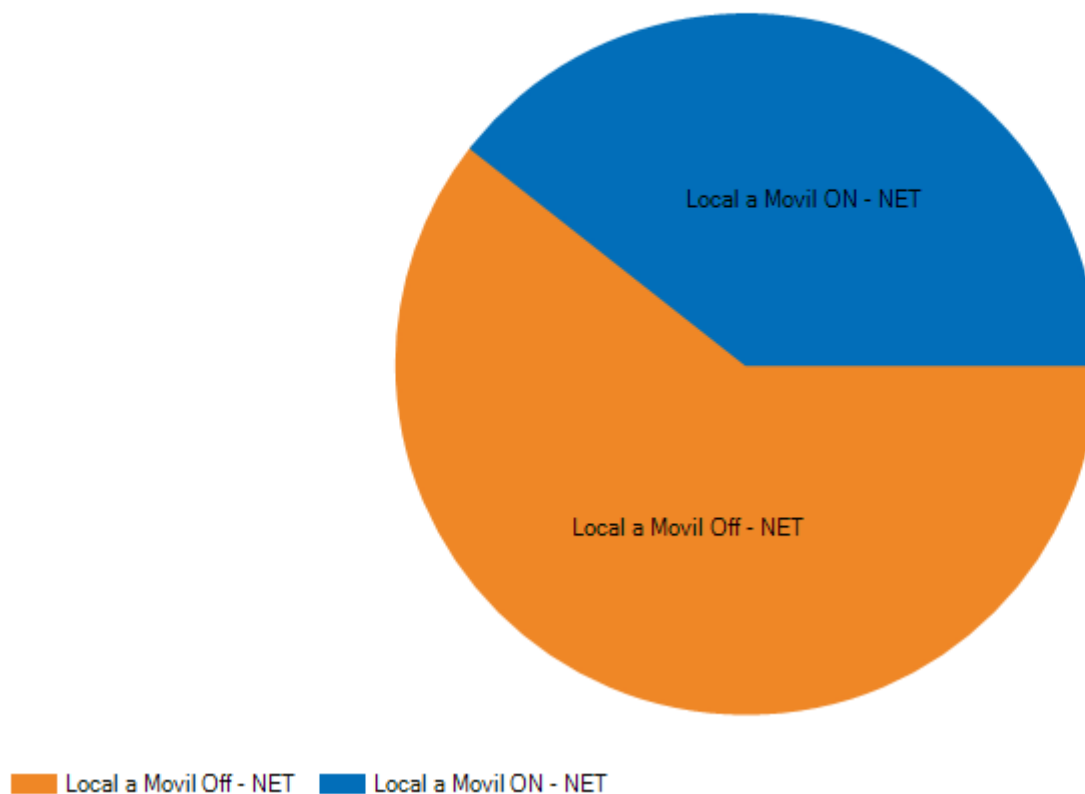
1/. No incluye tráfico internacional.

PUNKU. El portal a la información de las telecomunicaciones

Fecha de reporte: 11/12/2023

Tráfico móvil-móvil - Entel (Acumulado Anual) en millones de minutos

Tráfico móvil-móvil - Entel (Acumulado Anual) en millones de minutos (2023-II)



Fuente: Norma de Requerimientos de Información Periódica.

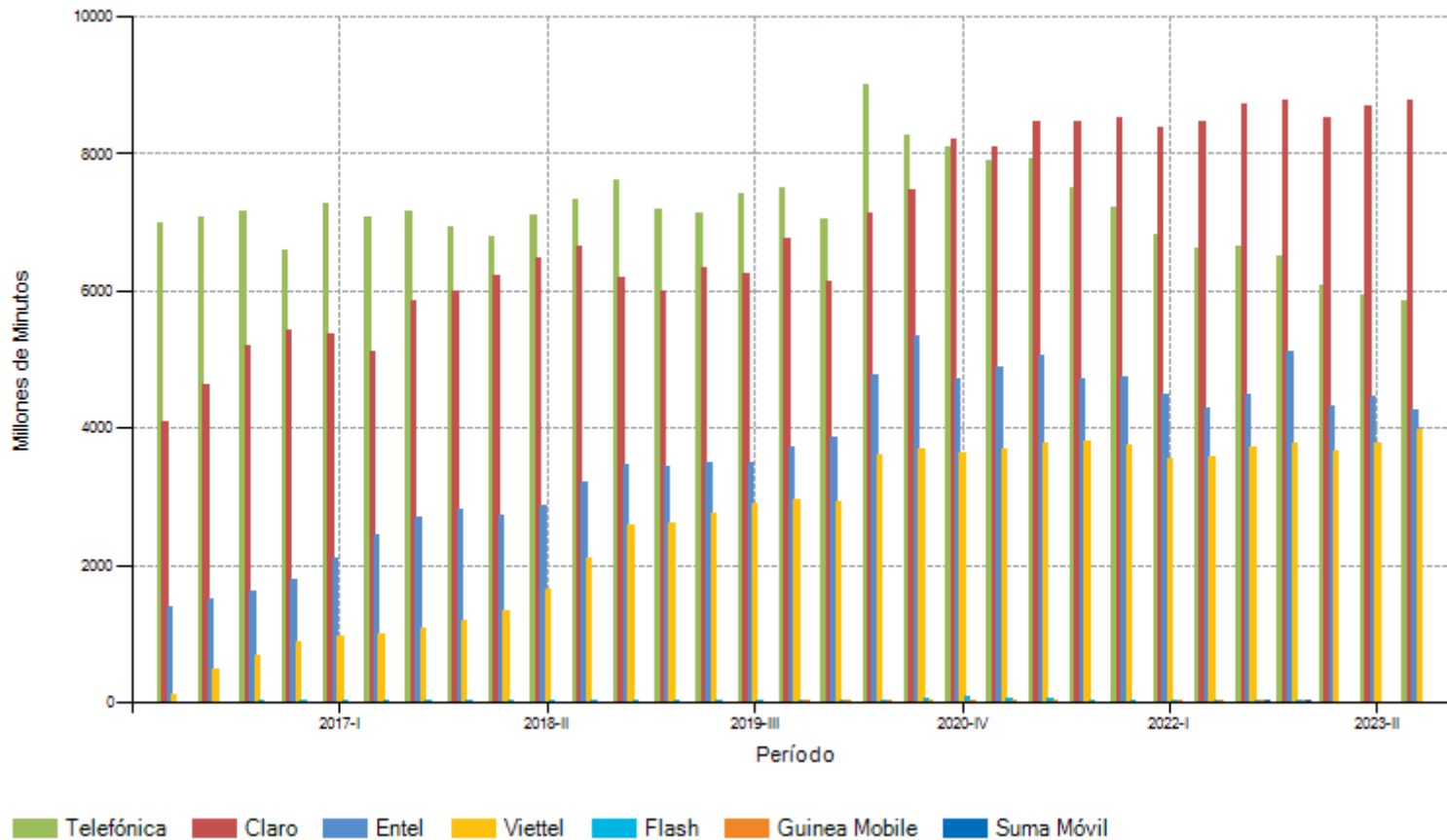
Información remitida por las empresas operadoras (hasta el 1/09/2023), la misma que podría ser actualizada en caso se reciba nueva información y/o ante una eventual rectificación, ya sea a pedido de parte o por solicitud del OSIPTEL.

1/. No incluye tráfico internacional.

PUNKU. El portal a la información de las telecomunicaciones

Fecha de reporte: 11/12/2023

Tráfico móvil por empresa (millones de minutos)



Fuente: Norma de Requerimientos de Información Periódica.

Información remitida por las empresas operadoras (hasta el 1/12/2023), la misma que podría ser actualizada en caso se reciba nueva información y/o ante una eventual rectificación, ya sea a pedido de parte o por solicitud del OSIPTEL.

(*) Fijo: Abonado y TUP.

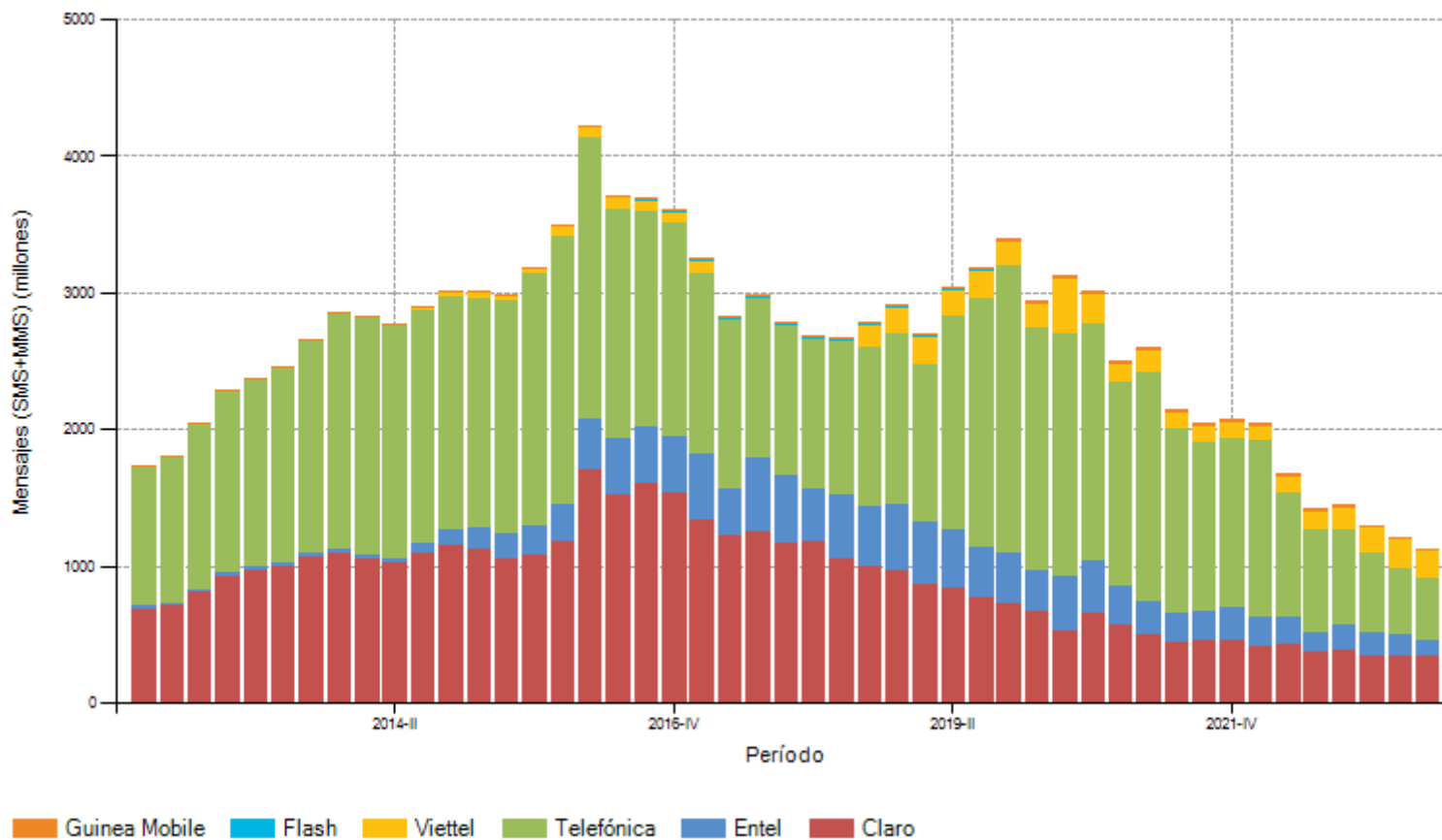
(**) Incluye el tráfico de conexión directa local de Entel.

1/. No incluye tráfico internacional.

PUNKU. El portal a la información de las telecomunicaciones

Fecha de reporte: 11/12/2023

Mensajes (SMS + MMS) en millones



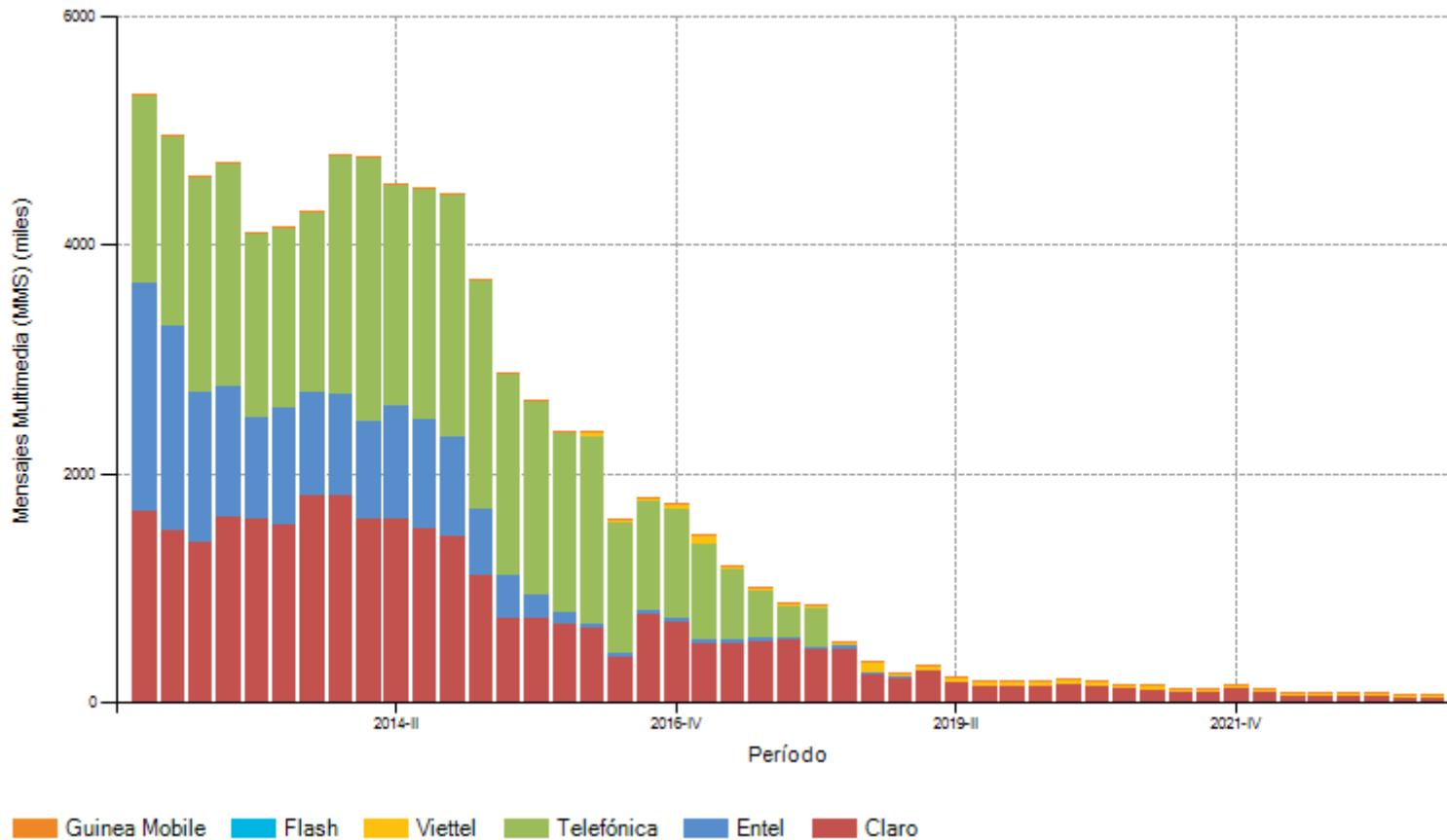
Fuente: Norma de Requerimientos de Información Periódica.

Información remitida por las empresas operadoras (hasta el 1/12/2023), la misma que podría ser actualizada en caso se reciba nueva información y/o ante una eventual rectificación, ya sea a pedido de parte o por solicitud del OSIPTEL.

PUNKU. El portal a la información de las telecomunicaciones

Fecha de reporte: 11/12/2023

Mensajes multimedia (MMS) en miles



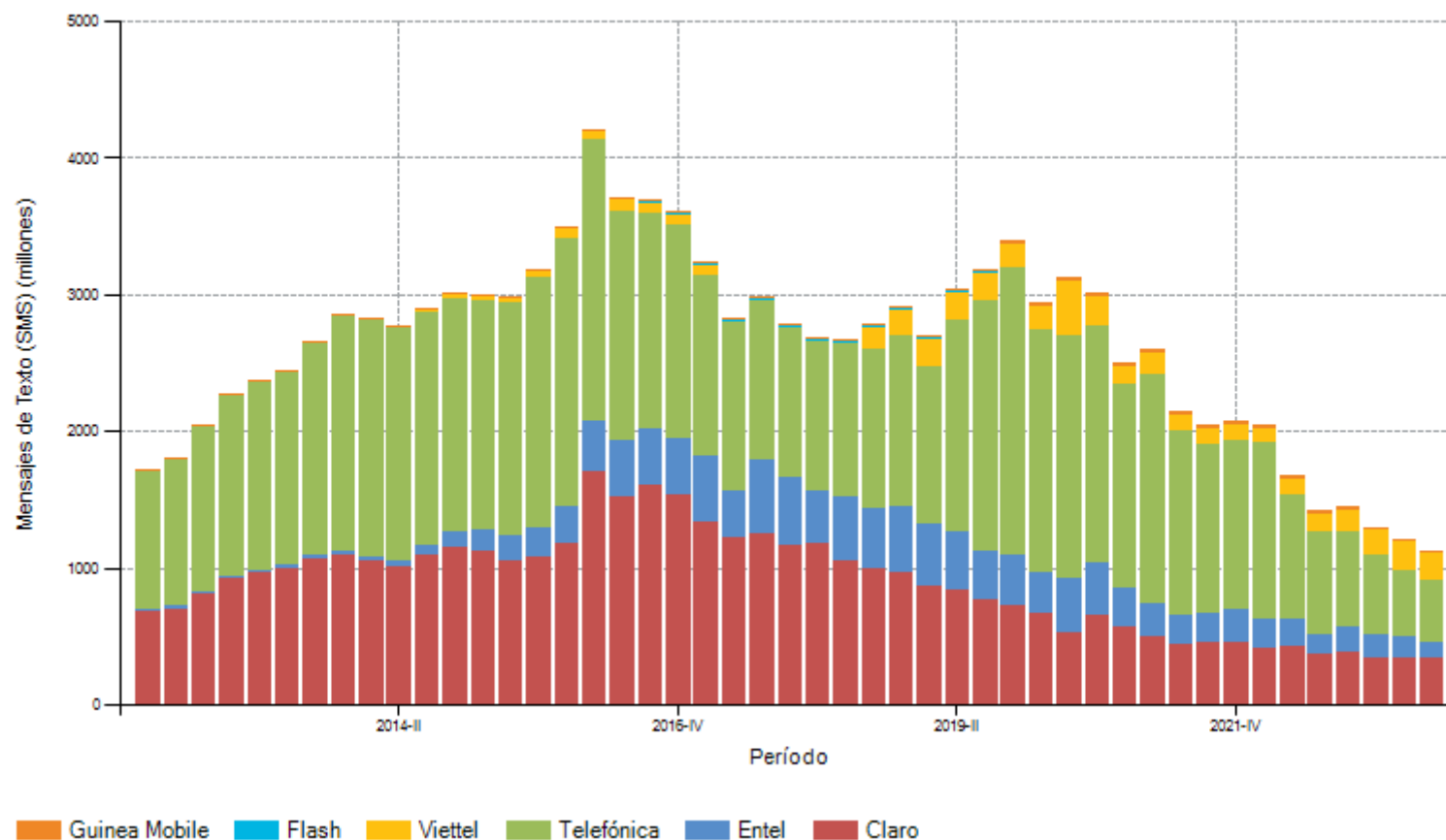
Fuente: Norma de Requerimientos de Información Periódica.

Información remitida por las empresas operadoras (hasta el 1/12/2023), la misma que podría ser actualizada en caso se reciba nueva información y/o ante una eventual rectificación, ya sea a pedido de parte o por solicitud del OSIPTTEL.

PUNKU. El portal a la información de las telecomunicaciones

Fecha de reporte: 11/12/2023

Mensajes de texto (SMS) en millones



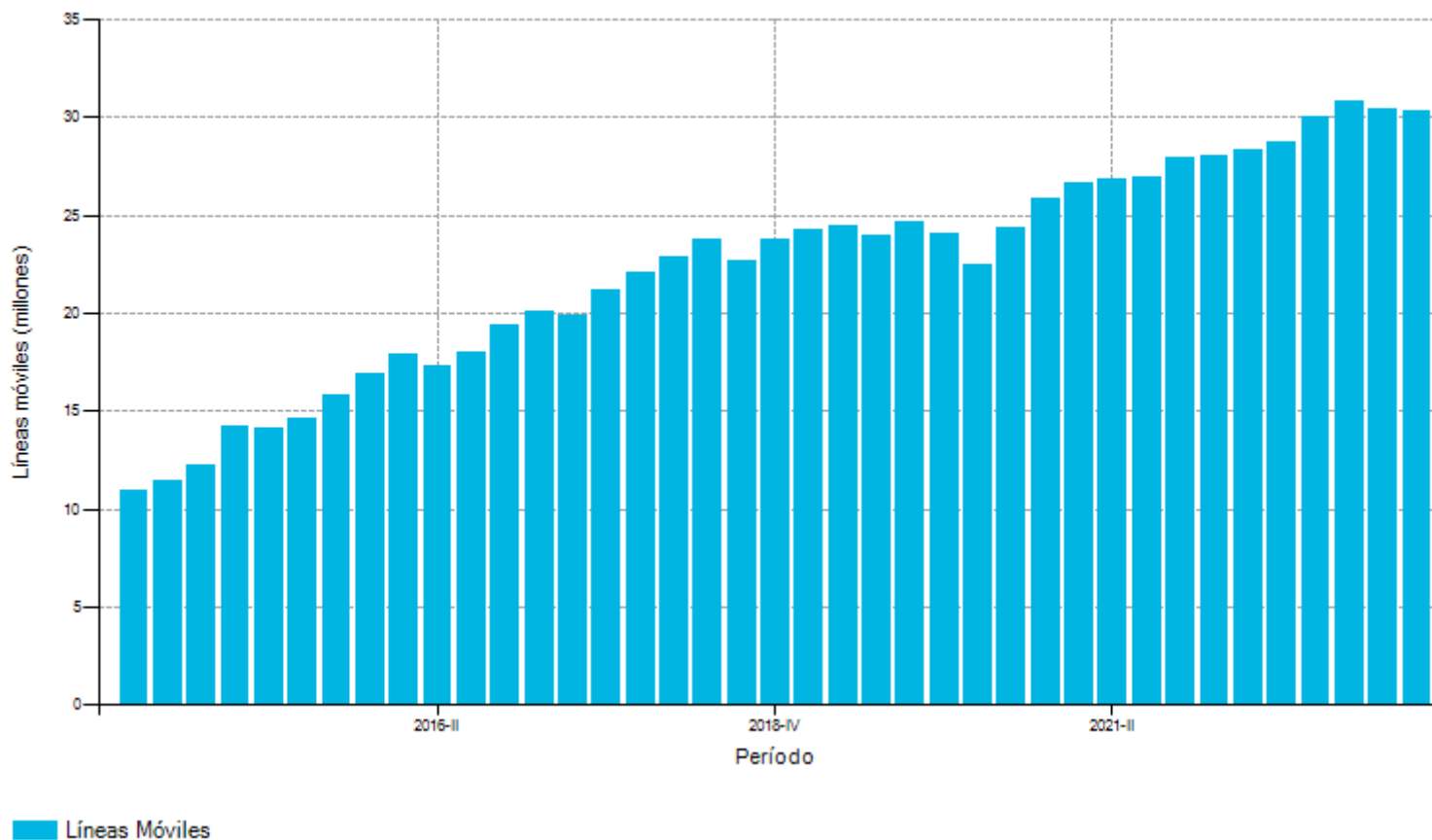
Fuente: Norma de Requerimientos de Información Periódica.

Información remitida por las empresas operadoras (hasta el 1/12/2023), la misma que podría ser actualizada en caso se reciba nueva información y/o ante una eventual rectificación, ya sea a pedido de parte o por solicitud del OSIPTEL.

PUNKU. El portal a la información de las telecomunicaciones

Fecha de reporte: 11/12/2023

Total de líneas móviles que accedieron a Internet

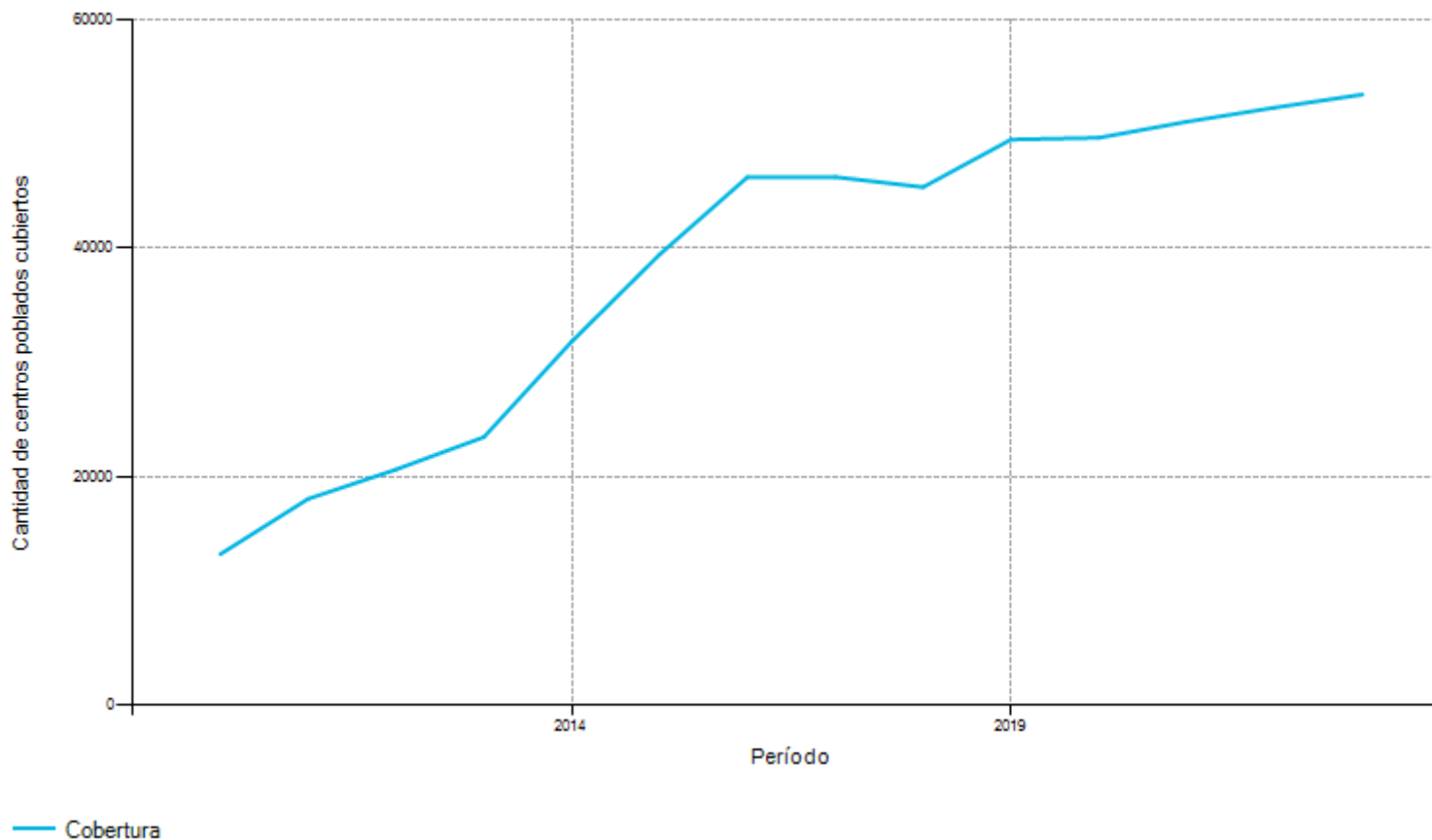


Fuente: Norma de Requerimientos de Información Periódica.
 Información remitida por las empresas operadoras (hasta el 21/11/2023), la misma que podría ser actualizada en caso se reciba nueva información y/o ante una eventual rectificación, ya sea a pedido de parte o por solicitud del OSIPTEL.

PUNKU. El portal a la información de las telecomunicaciones

Fecha de reporte: 11/12/2023

Cobertura del servicio móvil a nivel de CCPP



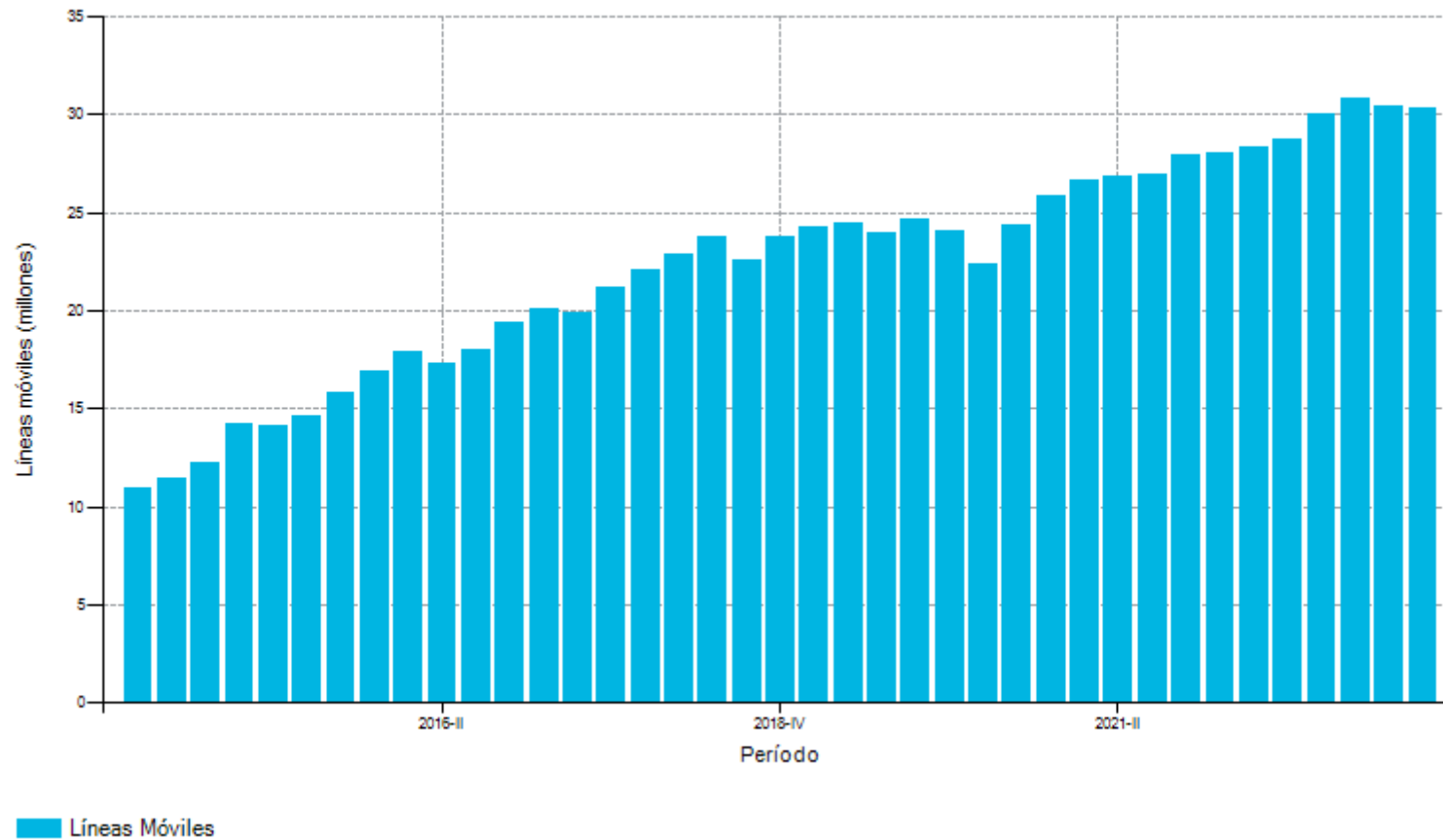
1/ Las cifras publicadas en el presente gráfico corresponden a una estimación realizada en base a la aproximación de la cantidad de centros poblados que cuentan con cobertura de servicio móvil (voz e internet), a partir de la información de infraestructura móvil que reportan los cuatro (4) operadores móviles de red (Claro, Entel, Telefónica y Viettel) en el marco de la Norma de Requerimientos de Información Periódica (NRIP).

2/ La estimación se elaboró tomando como referencia las áreas de influencia de una Estación Base Celular (EBC), empleando un determinado radio a partir de la ubicación (Latitud, Longitud) de las EBC.

PUNKU. El portal a la información de las telecomunicaciones

Fecha de reporte: 11/12/2023

Líneas móviles que accedieron al servicio de Internet desde teléfonos



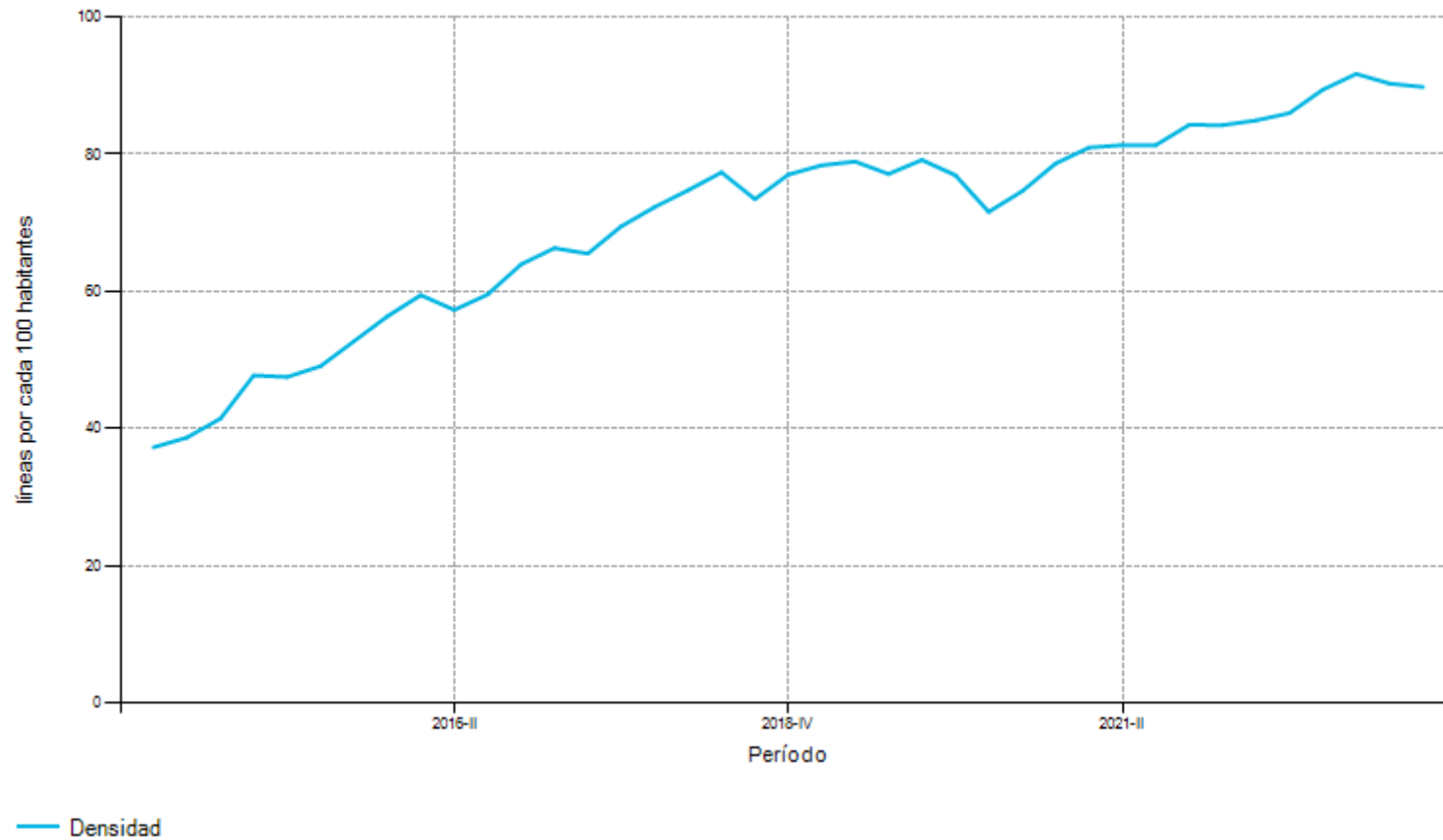
Fuente: Norma de Requerimientos de Información Periódica.

Información remitida por las empresas operadoras (hasta el 21/11/2023), la misma que podría ser actualizada en caso se reciba nueva información y/o ante una eventual rectificación, ya sea a pedido de parte o por solicitud del OSIPTTEL.

PUNKU. El portal a la información de las telecomunicaciones

Fecha de reporte: 11/12/2023

Penetración del servicio de internet móvil (Total)



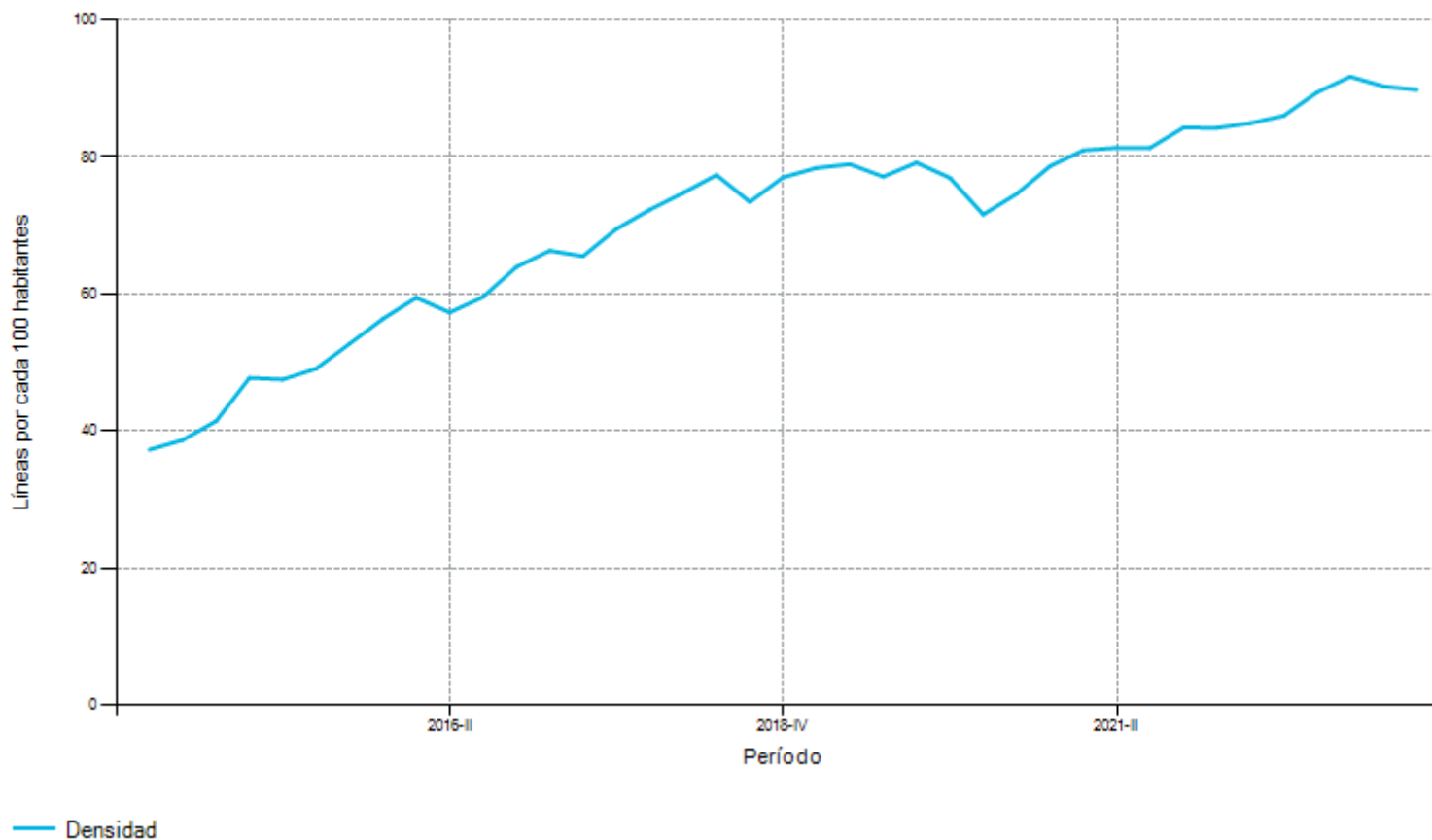
Fuente: Norma de Requerimientos de Información Periódica.

Información remitida por las empresas operadoras (hasta el 07/11/2023), la misma que podría ser actualizada en caso se reciba nueva información y/o ante una eventual rectificación, ya sea a pedido de parte o por solicitud del OSIPTEL.

PUNKU. El portal a la información de las telecomunicaciones

Fecha de reporte: 11/12/2023

Penetración del servicio de internet móvil desde teléfonos móviles



Fuente: Norma de Requerimientos de Información Periódica.

Información remitida por las empresas operadoras (hasta el 21/11/2023), la misma que podría ser actualizada en caso se reciba nueva información y/o ante una eventual rectificación, ya sea a pedido de parte o por solicitud del OSIPTEL.

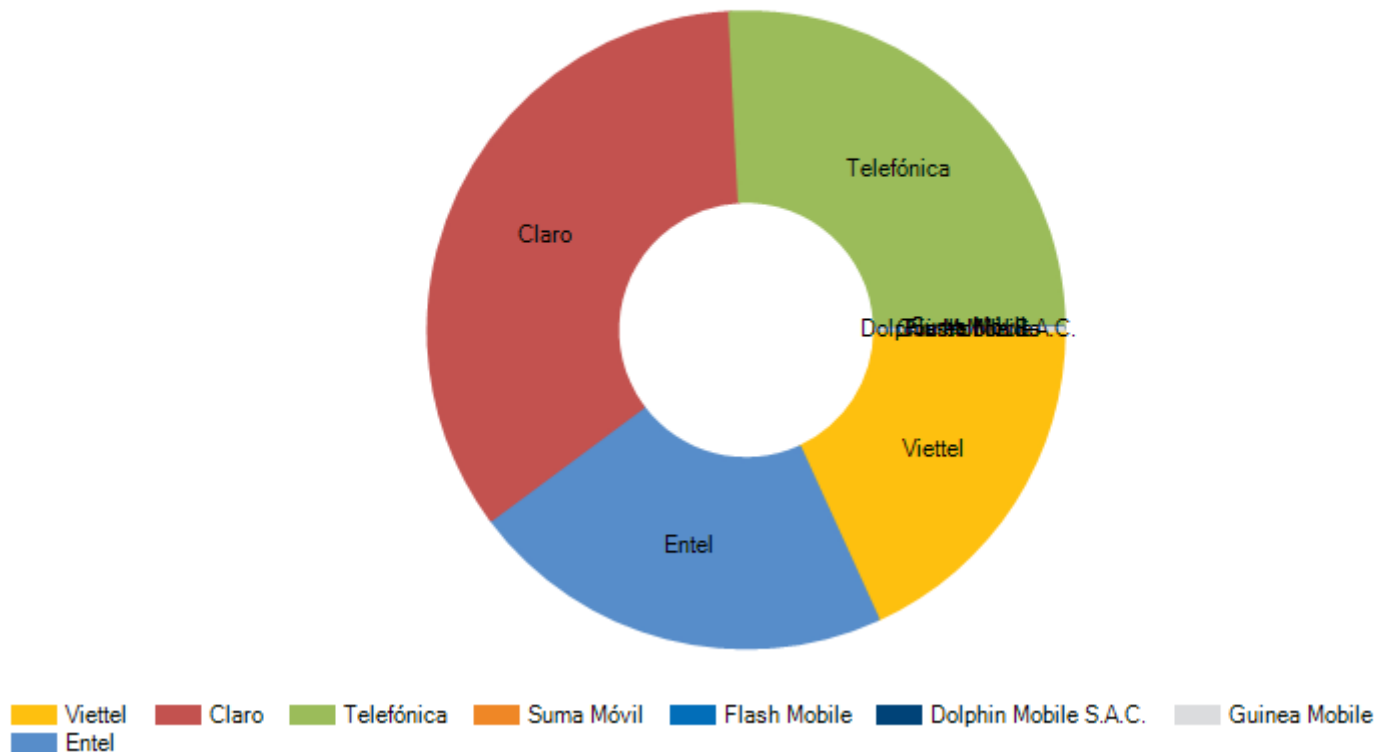
Las cifras de tráfico incorporan estimaciones para el caso de la empresa Viettel Perú S.A.C. hasta el 2022-III.

PUNKU. El portal a la información de las telecomunicaciones

Fecha de reporte: 11/12/2023

Participación de internet móvil desde teléfonos móviles por operador (Trimestral y Porcentual)

Participación de internet móvil desde teléfonos móviles por operador (Trimestral y Porcentual) (2023-III)



Fuente: Norma de Requerimientos de Información Periódica.

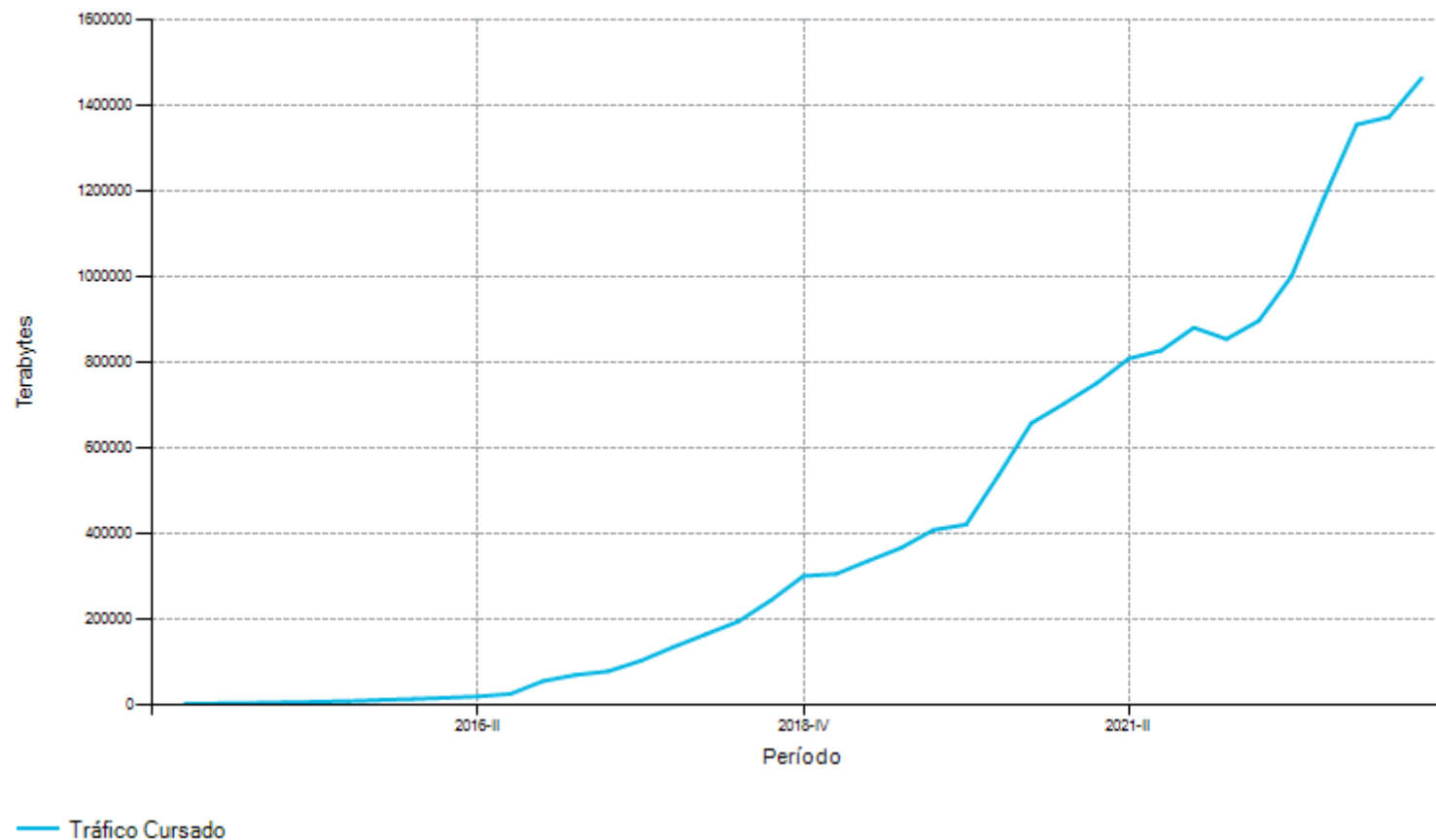
Información remitida por las empresas operadoras (hasta el 21/11/2023), la misma que podría ser actualizada en caso se reciba nueva información y/o ante una eventual rectificación, ya sea a pedido de parte o por solicitud del OSIPTEL.

1/. El término "otros dispositivos móviles" incluye: Módem USB para laptop o PC, computadoras portátiles con SIM-CARD incorporado, tablets y otros dispositivos distintos de teléfonos móviles.

PUNKU. El portal a la información de las telecomunicaciones

Fecha de reporte: 11/12/2023

Evolución del tráfico cursado total de internet a través de teléfonos móviles (en terabytes)



Fuente: Norma de Requerimientos de Información Periódica.

Información remitida por las empresas operadoras (hasta el 21/11/2023), la misma que podría ser actualizada en caso se reciba nueva información y/o ante una eventual rectificación, ya sea a pedido de parte o por solicitud del OSIPTEL.

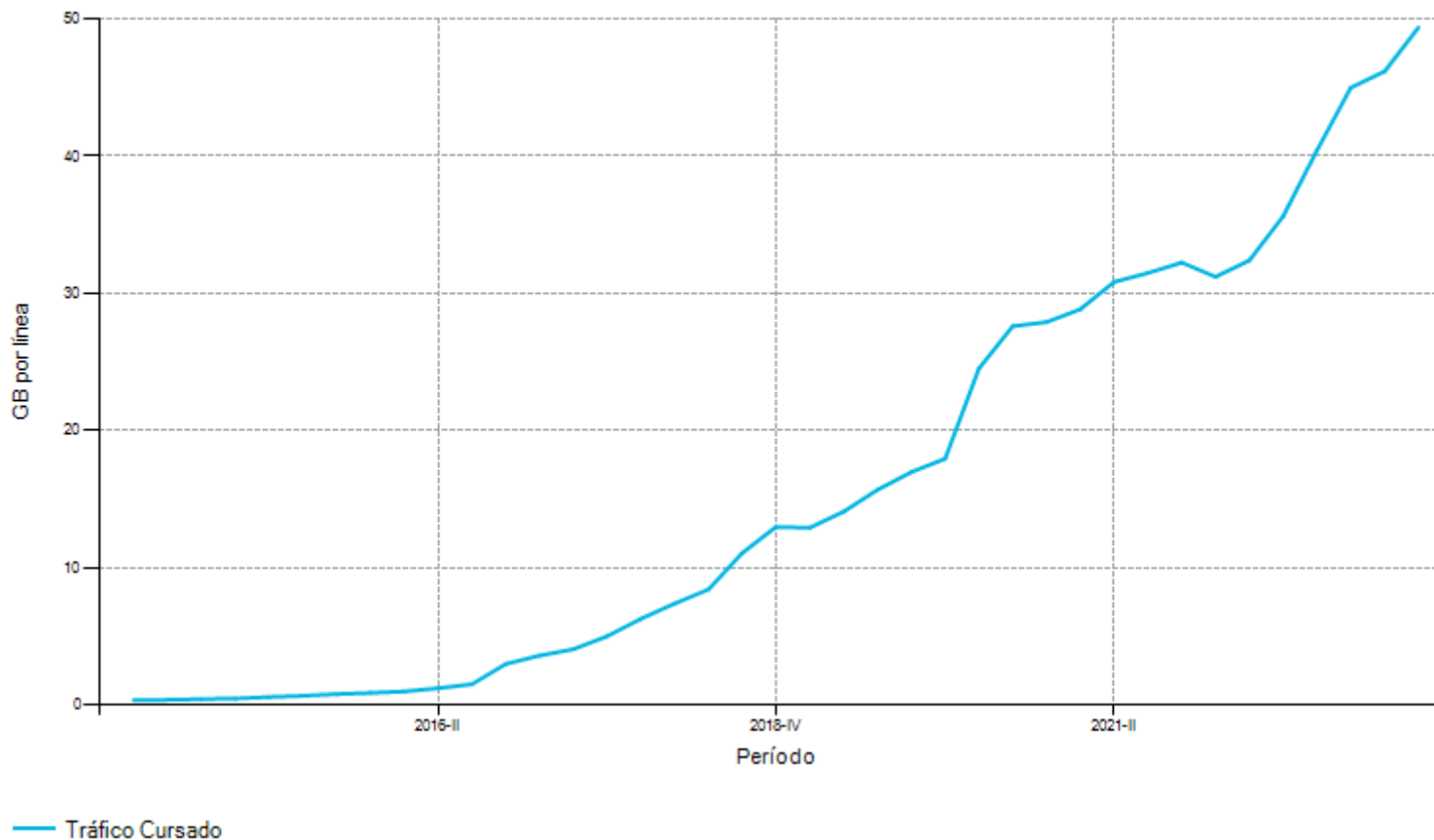
1/. Las cifras de tráfico incorporan estimaciones para el caso de la empresa Viettel Perú S.A.C. hasta el 2022-III.

2/. La información del tráfico de datos móviles corresponde al acumulado del trimestre.

PUNKU. El portal a la información de las telecomunicaciones

Fecha de reporte: 11/12/2023

Evolución del tráfico cursado promedio por teléfono móvil (en GB)



Fuente: Norma de Requerimientos de Información Periódica.

Información remitida por las empresas operadoras (hasta el 21/11/2023), la misma que podría ser actualizada en caso se reciba nueva información y/o ante una eventual rectificación, ya sea a pedido de parte o por solicitud del OSIPTEL.

Las cifras de tráfico incorporan estimaciones para el caso de la empresa Viettel Perú S.A.C. hasta el 2022-III.

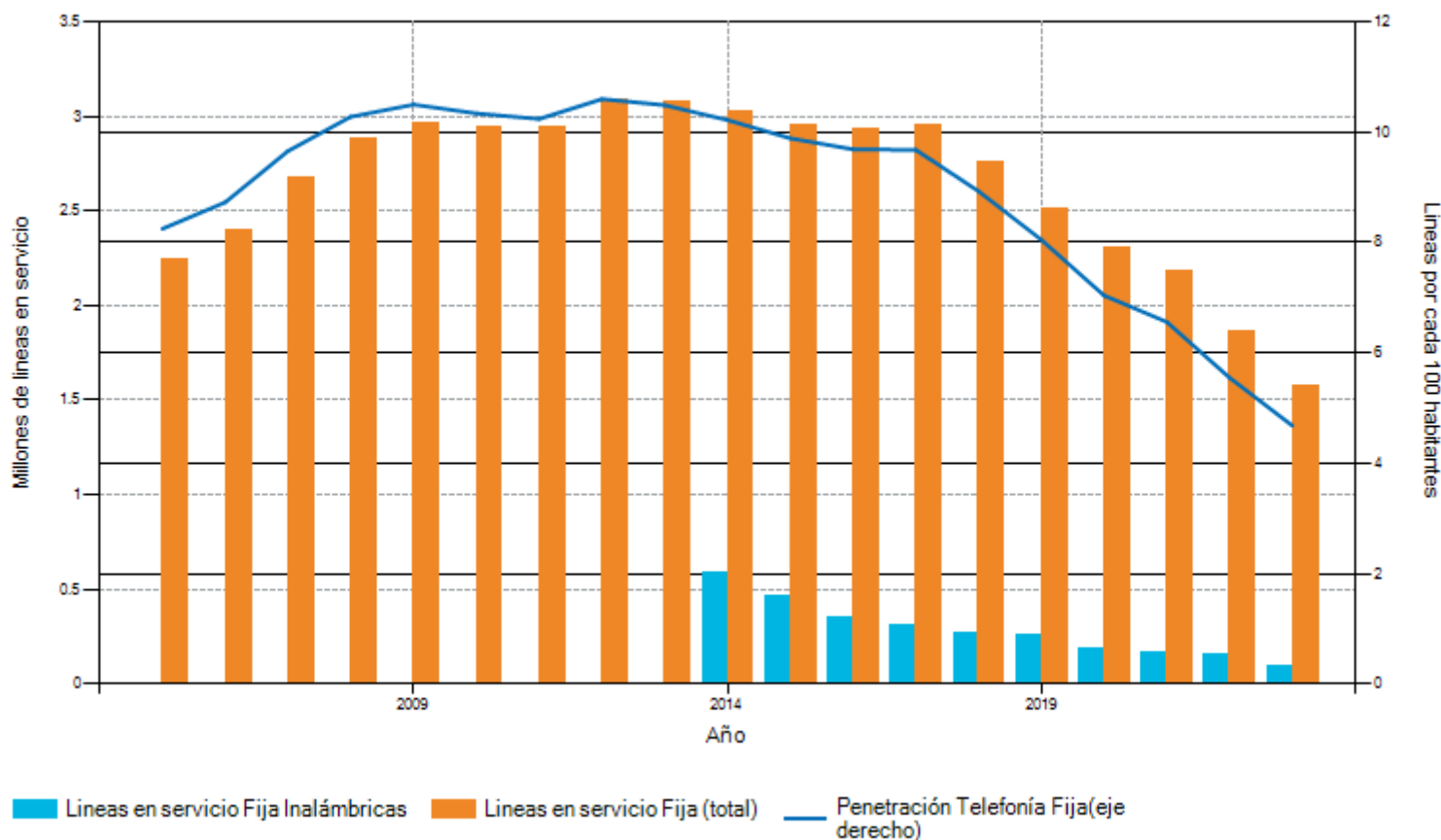
1/. Las cifras de tráfico incorporan estimaciones para el caso de la empresa Viettel Perú S.A.C. hasta el 2022-III.

2/. La información del tráfico de datos móviles corresponde al acumulado del trimestre.

PUNKU. El portal a la información de las telecomunicaciones

Fecha de reporte: 11/12/2023

Líneas fijas de abonado a nivel nacional (en millones de líneas)



Fuente: Norma de Requerimientos de Información Periódica.

Información remitida por las empresas operadoras (hasta el 10/11/2023), la misma que podría ser actualizada en caso se reciba nueva información y/o ante una eventual rectificación, ya sea a pedido de parte o por solicitud del OSIPTEL.

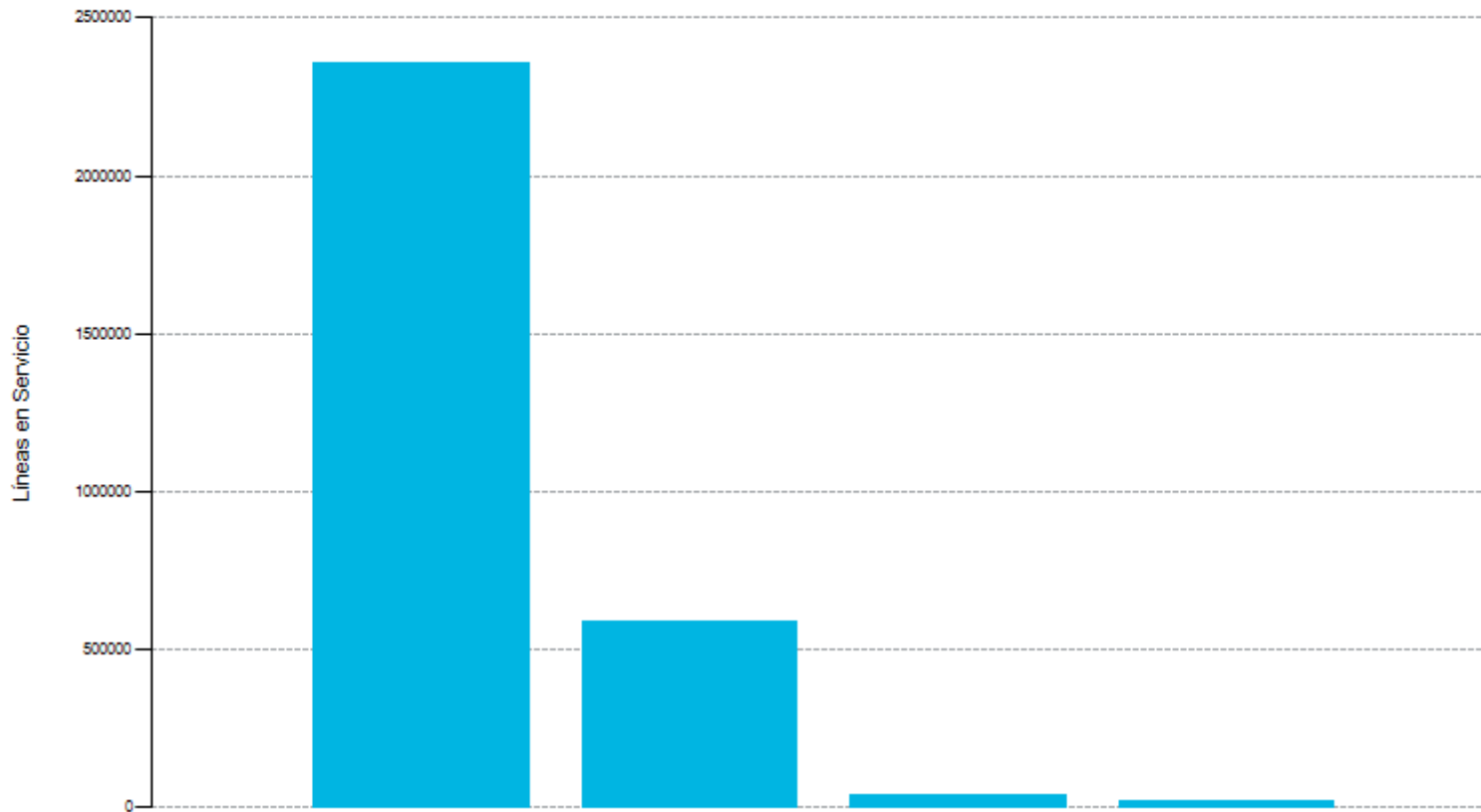
1/. El indicador de densidad se ha calculado con datos proyectados de población del INEI.

PUNKU. El portal a la información de las telecomunicaciones

Fecha de reporte: 11/12/2023

Líneas fijas en servicio por empresa

Líneas fijas en servicio por empresa (2015-I)



Fuente: Norma de Requerimientos de Información Periódica.

Información remitida por las empresas operadoras (hasta el 10/11/2023), la misma que podría ser actualizada en caso se reciba nueva información y/o ante una eventual rectificación, ya sea a pedido de parte o por solicitud del OSIPTEL.

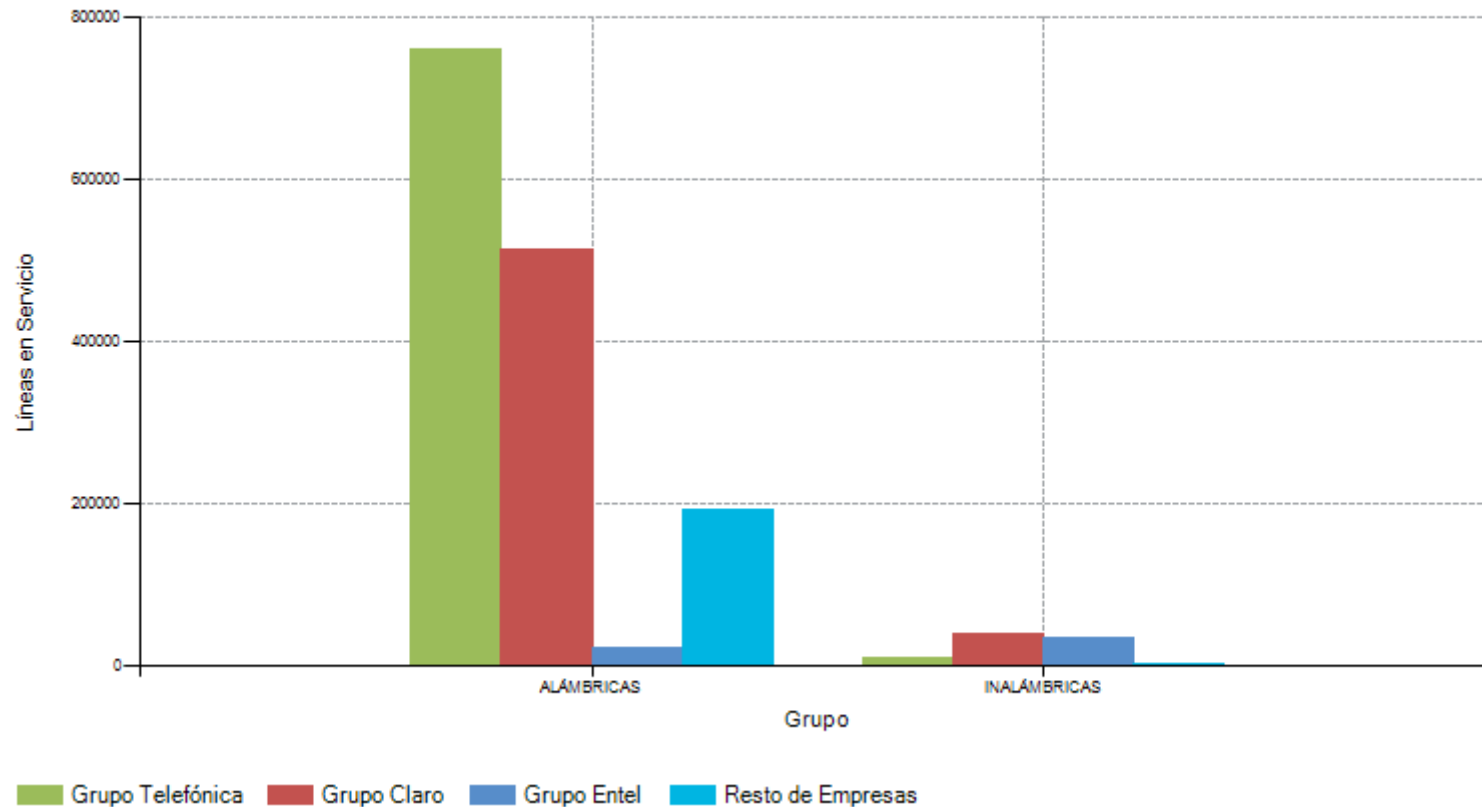
1/. Otras empresas incluyen a Velatel (ahora OLO), Level 3, Gilat to Home, Winner Systems, Convergía, Anura, Viettel, etc.

PUNKU. El portal a la información de las telecomunicaciones

Fecha de reporte: 11/12/2023

Líneas fijas en servicio por modalidad de acceso y empresa

Líneas fijas en servicio por modalidad de acceso y empresa (2023-III)



Fuente: Norma de Requerimientos de Información Periódica.

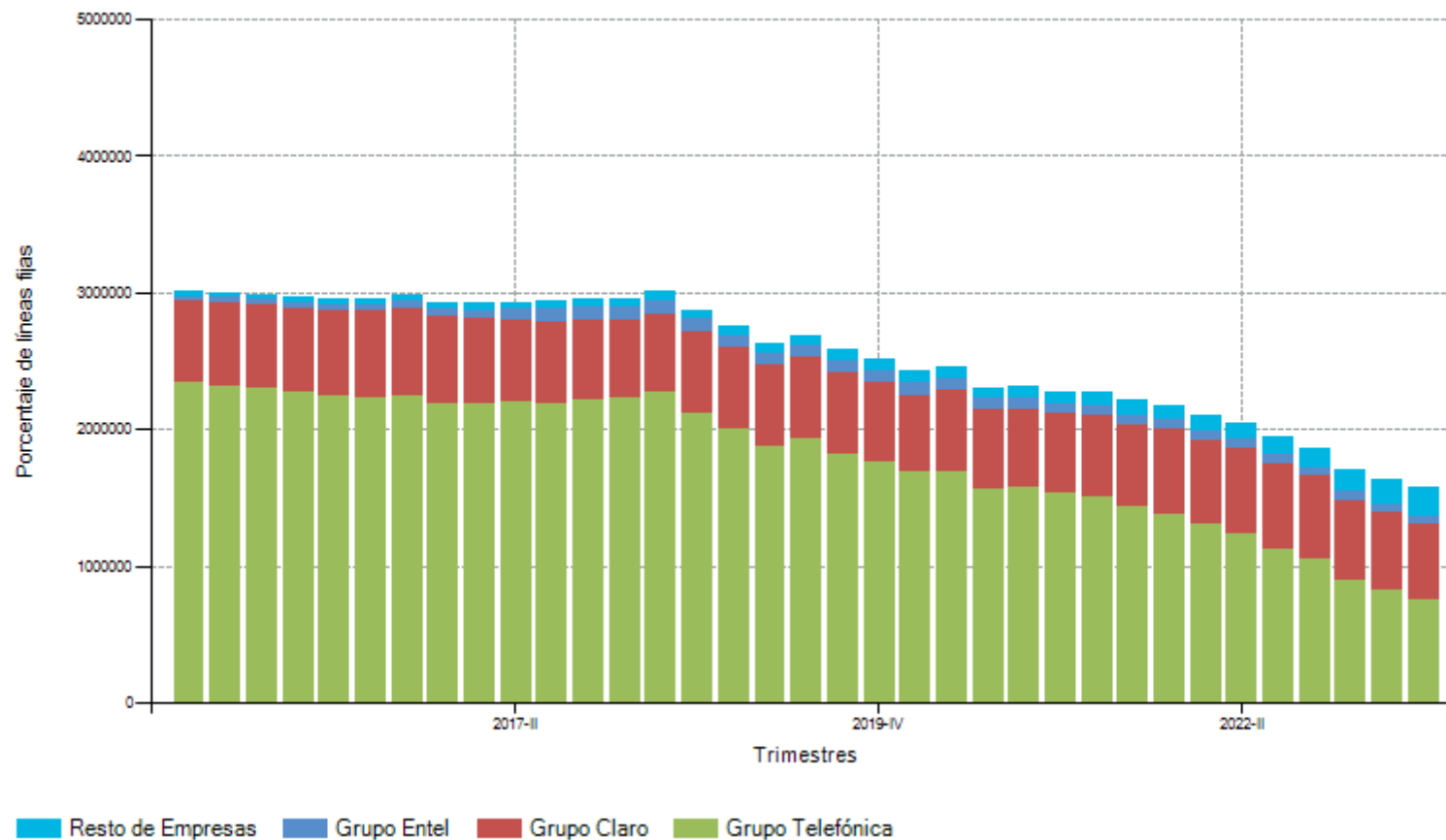
Información remitida por las empresas operadoras (hasta el 10/11/2023), la misma que podría ser actualizada en caso se reciba nueva información y/o ante una eventual rectificación, ya sea a pedido de parte o por solicitud del OSIPTEL.

1/. Otras empresas incluyen a Velatel (ahora OLO), Level 3, Gilat to Home, Winner Systems, Convergía, Anura, Viettel, etc.

PUNKU. El portal a la información de las telecomunicaciones

Fecha de reporte: 11/12/2023

Participación de mercado de telefonía fija

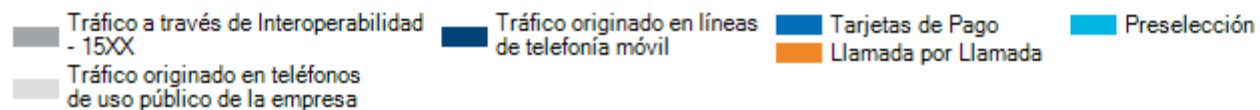
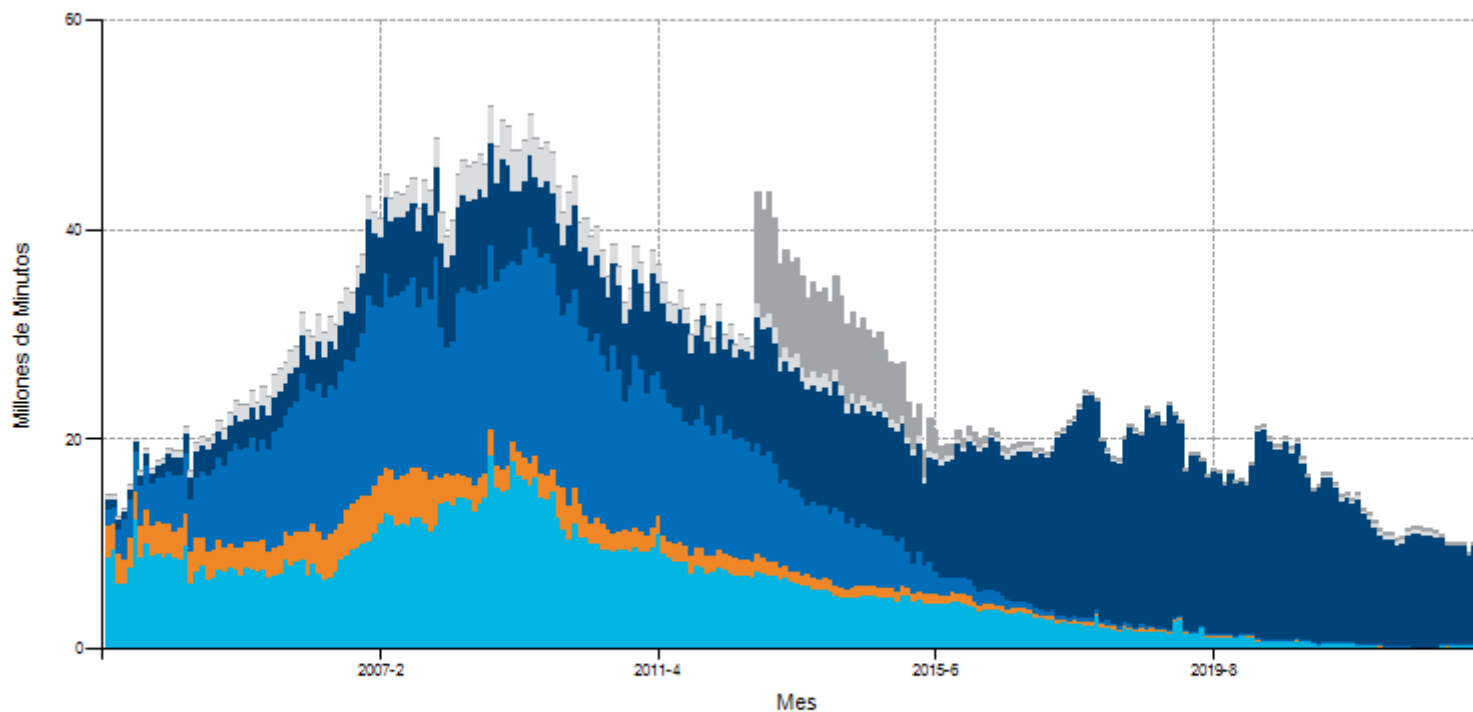


Fuente: Norma de Requerimientos de Información Periódica.
 Información remitida por las empresas operadoras (hasta el 10/11/2023), la misma que podría ser actualizada en caso se reciba nueva información y/o ante una eventual rectificación, ya sea a pedido de parte o por solicitud del OSIPTEL.

PUNKU. El portal a la información de las telecomunicaciones

Fecha de reporte: 11/12/2023

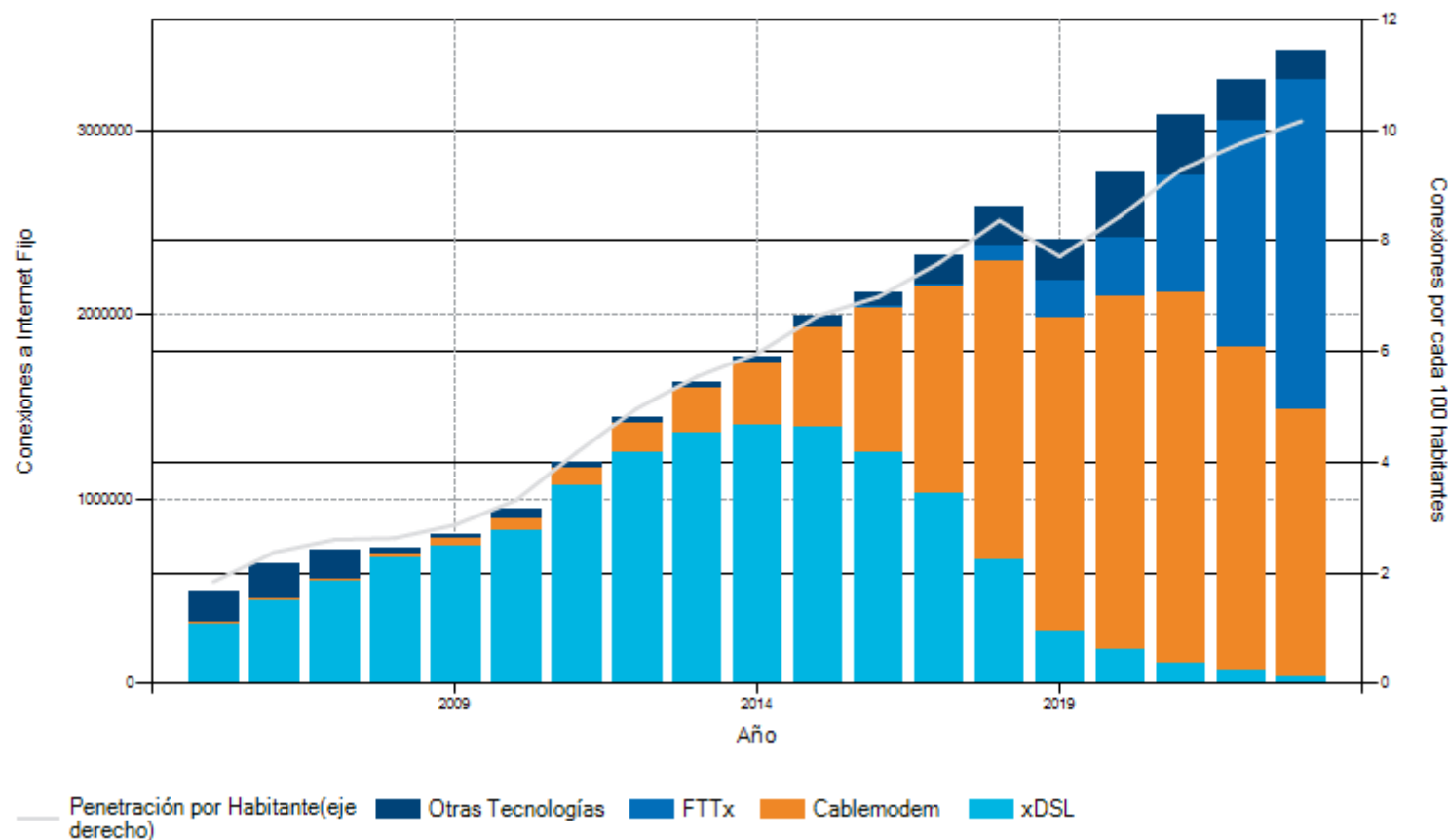
Tráfico saliente de larga distancia internacional



PUNKU. El portal a la información de las telecomunicaciones

Fecha de reporte: 11/12/2023

Conexiones de Internet fijo y Penetración por Habitantes



Fuente: Norma de Requerimientos de Información Periódica.

Información remitida por las empresas operadoras (hasta el 22/11/2023), la misma que podría ser actualizada en caso se reciba nueva información y/o ante una eventual rectificación, ya sea a pedido de parte o por solicitud del OSIPTEL.

Hay algunas empresas que reportaron conexiones hasta hace doce meses, pero no lo hicieron en el último trimestre (se ha considerado el último valor reportado por estas empresas).

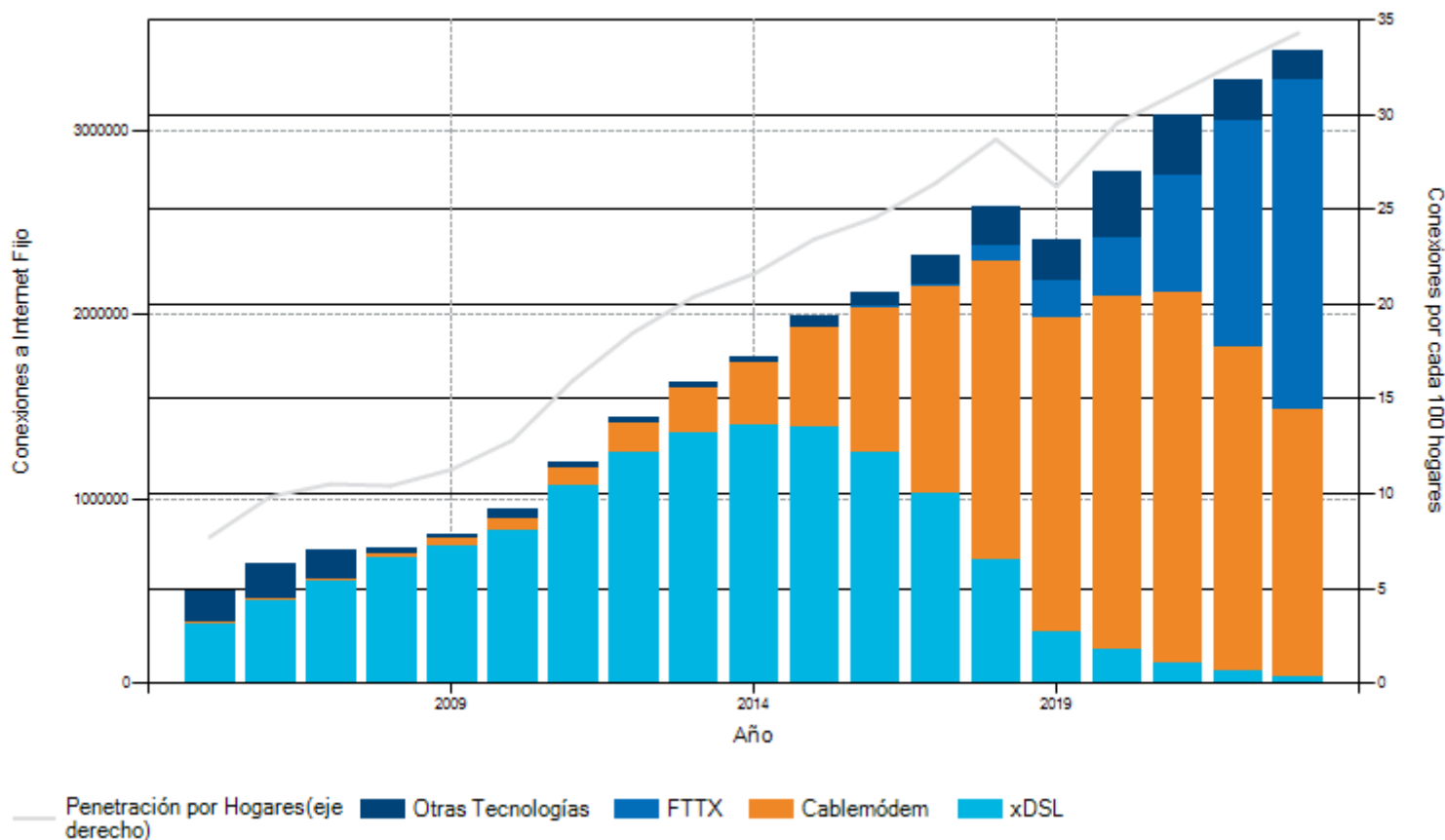
1/. El indicador de densidad se ha calculado con datos proyectados de población del INEI.

2/. Otras tecnologías comprende los accesos vía Wi-Max, LTE y otros. No incluye conexiones de servicios móviles.

PUNKU. El portal a la información de las telecomunicaciones

Fecha de reporte: 11/12/2023

Conexiones de Internet Fijo y Penetración por Hogares



Fuente: Norma de Requerimientos de Información Periódica.

Información remitida por las empresas operadoras (hasta el 22/11/2023), la misma que podría ser actualizada en caso se reciba nueva información y/o ante una eventual rectificación, ya sea a pedido de parte o por solicitud del OSIPTEL.

Hay algunas empresas que reportaron conexiones hasta hace doce meses, pero no lo hicieron en el último trimestre (se ha considerado el último valor reportado por estas empresas).

1/. Fuente del número de hogares. Encuesta Nacional de Hogares del INEI.

2/. Otras tecnologías comprende los accesos vía Wi-Max, LTE y otros. No incluye conexiones de servicios móviles.

PUNKU. El portal a la información de las telecomunicaciones

Fecha de reporte: 11/12/2023

Conexiones de internet fijo por tecnología

FECHA	Cablemódem	Wimax	FTTx	Otras Tecnologías	xDSL
2016-I	591293	40559	5200	8761	1365368
2016-II	660610	39131	5160	16375	1344818
2016-III	733706	35970	5167	19596	1305383
2016-IV	785163	31682	5821	34049	1260794
2017-I	822816	25724	5331	61809	1234890
2017-II	872313	17427	5250	91741	1209719
2017-III	1039302	18485	7835	115082	1097169
2017-IV	1121269	18646	8281	134613	1041400
2018-I	1222572	17685	26481	139712	945161
2018-II	1442923	16481	39997	156296	789112
2018-III	1466723	16025	60137	175573	765158
2018-IV	1620910	15841	90595	183127	675710
2019-I	1476159	15663	98733	188797	456498
2019-II	1651729	15663	143782	204285	424538
2019-III	1677267	15445	173379	221684	333011
2019-IV	1699914	2052	196134	214495	293062

FECHA	Cablemódem	Wimax	FTTx	Otras Tecnologías	xDSL
2020-I	1719273	2690	213906	242040	260239
2020-II	1822169	2477	231354	319783	253669
2020-III	1828432	1771	254044	341369	212383
2020-IV	1917154	1443	317601	346447	192987
2021-I	1958495	1474	380010	364315	178902
2021-II	2049780	1391	464883	361355	159113
2021-III	2033320	1328	566151	344775	132080
2021-IV	2011685	1191	636776	317165	117970
2022-I	1967497	937	768388	294543	102937
2022-II	1953343	893	887965	260599	96549
2022-III	1873867	754	1033731	246143	90401
2022-IV	1761583	703	1224862	213530	76607
2023-I	1655386	403	1404697	184780	64716
2023-II	1567277	357	1573148	168624	56503
2023-III	1447650	330	1782048	152026	48772

Fuente: Norma de Requerimientos de Información Periódica.

Información remitida por las empresas operadoras (hasta el 22/11/2023), la misma que podría ser actualizada en caso se reciba nueva información y/o ante una eventual rectificación, ya sea a pedido de parte o por solicitud del OSIPTEL.

Hay algunas empresas que reportaron conexiones hasta hace doce meses, pero no lo hicieron en el último trimestre (se ha considerado el último valor reportado por estas empresas).

1/. "Otras tecnologías" incluye GSM, LTE, VSAT, SCPC, Microondas, Wi-Fi, Radioenlace, EOC, Metro Ethernet, Satelital, 2G, 3G, 4G, entre otras.

PUNKU. El portal a la información de las telecomunicaciones

Fecha de reporte: 11/12/2023

Conexiones de Internet por empresas

Fecha	Telefónica	Claro	Entel	Grupo Win	Fiberlux + Fiberlux Tech + Fiberline	Wow	Resto
2011-II	985159	85936	9320	null	null	null	4708
2011-IV	1084961	105442	7753	null	null	null	4307
2012-I	1162873	114028	9834	null	null	null	1717
2012-II	1209334	125925	9654	null	null	null	1622
2012-III	1253346	135108	7607	null	null	null	1602
2012-IV	1285236	146189	11732	null	null	null	2229
2013-I	1326635	152924	11852	null	null	null	2257
2013-II	1369875	167562	12415	null	null	null	2640
2013-III	1394358	186024	13255	null	null	null	2318
2013-IV	1405667	210705	13564	null	null	null	2283
2014-I	1428273	219153	13126	null	null	null	2278
2014-II	1463650	241128	11984	null	null	null	2327
2014-III	1476983	256693	11572	null	null	null	4279
2014-IV	1494643	266045	10592	null	null	null	2788
2015-I	1522311	271086	10396	null	null	null	2507
2015-II	1556691	293340	10333	null	null	null	2301
2015-III	1594510	316491	10093	null	null	null	2173
2015-IV	1611808	368116	8871	2028	null	null	4434
2016-I	1629975	366064	8746	2245	null	null	4151
2016-II	1653579	394078	8705	2461	null	null	7271
2016-III	1661166	422073	8671	2578	null	null	5334
2016-IV	1650221	439631	19468	2645	null	null	5544
2017-I	1666295	432120	43424	2575	831	null	5325
2017-II	1681584	440534	65406	2641	661	null	5624
2017-III	1717555	468919	81362	3003	661	null	6373
2017-IV	1759491	461152	92369	3413	1217	null	6567
2018-I	1779074	455924	103898	3913	1718	null	7084

Fecha	Telefónica	Claro	Entel	Grupo Win	Fiberlux + Fiberlux Tech + Fiberline	Wow	Resto
2018-II	1843461	468529	119690	4688	1718	null	6723
2018-III	1845410	487044	136674	5644	1898	null	6946
2018-IV	1934001	494912	142047	6355	1965	null	6903
2019-I	1566936	510774	139513	7769	2320	null	8538
2019-II	1737918	534362	145683	8860	2351	null	10823
2019-III	1687489	556353	149465	10393	2871	null	14215
2019-IV	1672064	551200	148483	11482	3317	null	19111
2020-I	1656835	585332	149532	12577	4140	null	29732
2020-II	1714213	688752	168141	13225	4606	null	40515
2020-III	1660925	747291	149711	19966	5394	null	54712
2020-IV	1758250	758826	149927	30299	7736	2606	67988
2021-I	1791979	789866	151790	43972	8484	4205	92900
2021-II	1878891	824279	137014	64445	9200	7842	114851
2021-III	1859107	833879	126967	102215	9285	14913	131288
2021-IV	1823643	844511	114587	137985	9668	24286	130107
2022-I	1790644	850244	108151	175650	16932	37047	155634
2022-II	1789192	855434	99672	220936	26092	53909	154114
2022-III	1754115	859099	93191	254302	32010	83737	168442
2022-IV	1700345	849054	87134	290407	35766	141661	172918
2023-I	1625436	841559	80724	332443	40174	193242	196404
2023-II	1544986	859585	74860	385165	41523	255853	203937
2023-III	1458959	884714	71113	436093	45840	320194	213913

Fuente: Norma de Requerimientos de Información Periódica.

Información remitida por las empresas operadoras (hasta el 22/11/2023), la misma que podría ser actualizada en caso se reciba nueva información y/o ante una eventual rectificación, ya sea a pedido de parte o por solicitud del OSIPTEL.

1/. En el mercado de internet fijo, hasta 2018-I "Telefónica" estuvo conformado por las empresas Telefónica del Perú S.A.A., Telefónica Multimedia S.A.C. y Star Global Com S.A.C.; a partir de 2018II "Telefónica" corresponde únicamente a Telefónica del Perú S.A.A.

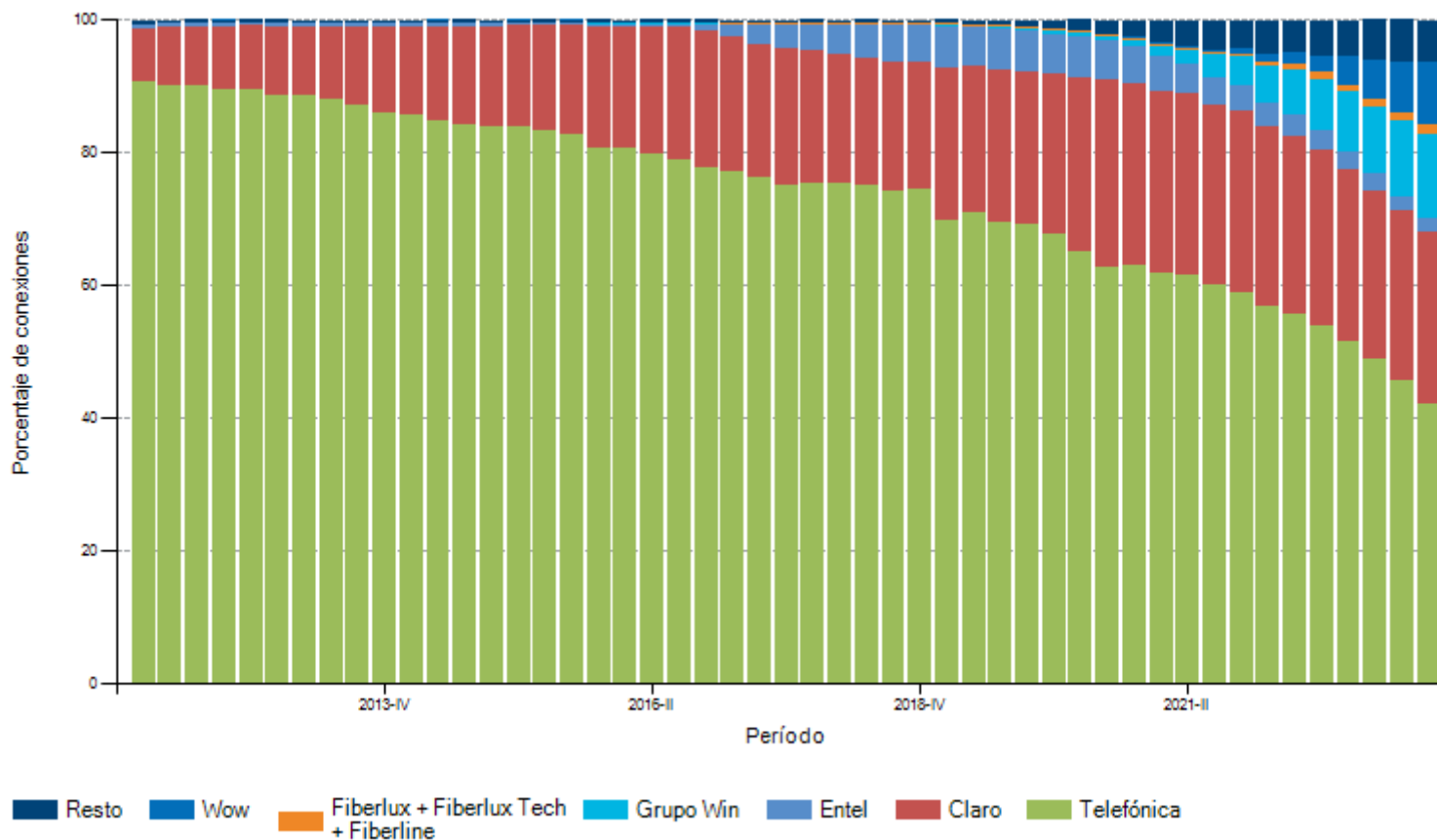
2/. Claro: Conformado por América Móvil Perú S.A.C., Olo del Perú S.A.C. y TVS Wireless S.A.C.; a partir del 2022-II "Claro" corresponde únicamente a América Móvil Perú S.A.C.

3/. Entel: Entel Perú S.A. y Americatel Perú S.A.

PUNKU. El portal a la información de las telecomunicaciones

Fecha de reporte: 11/12/2023

Participación de mercado de internet fijo

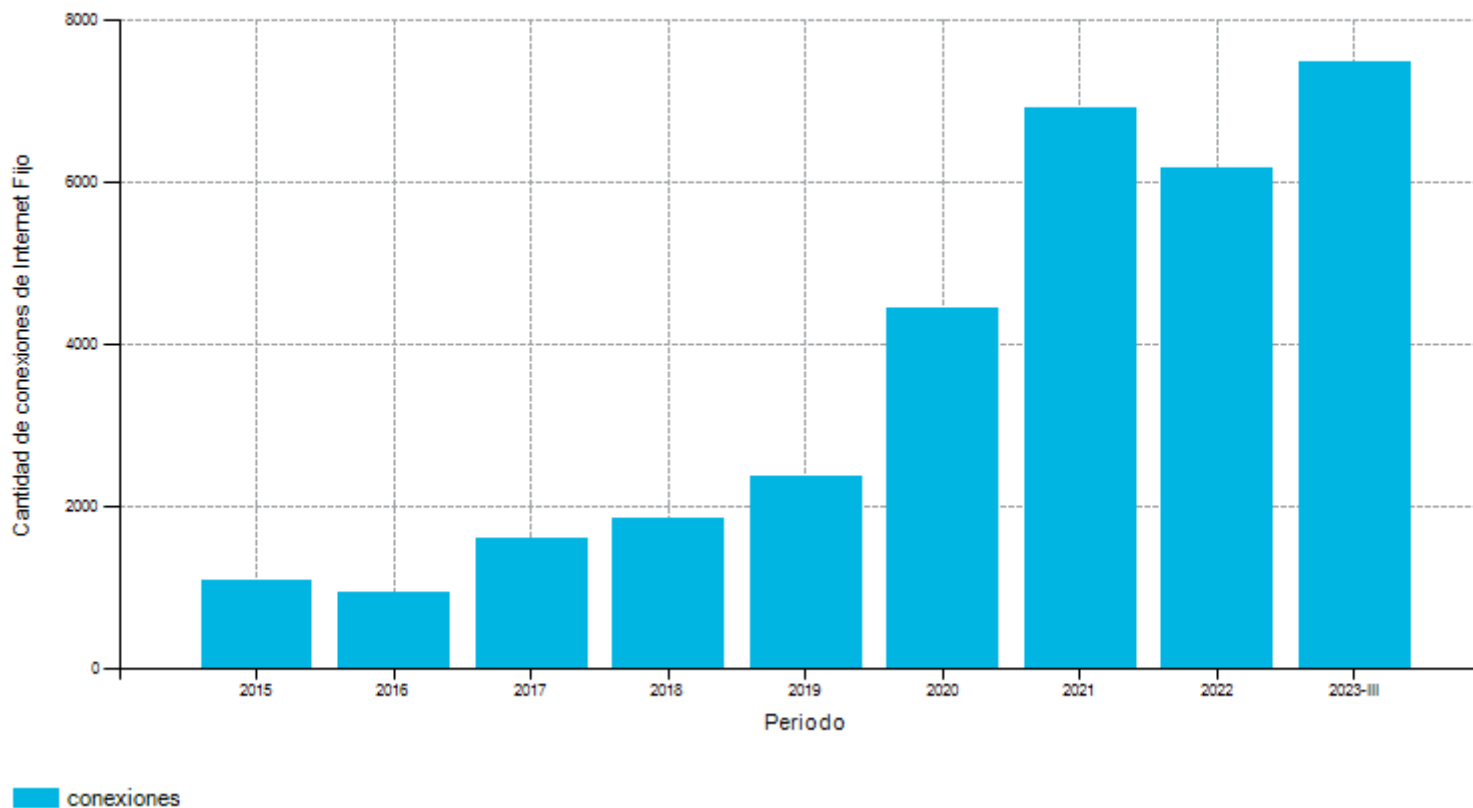


PUNKU. El portal a la información de las telecomunicaciones

Fecha de reporte: 11/12/2023

Cantidad de conexiones en servicio de Internet Fijo por departamento

Cantidad de conexiones en servicio de Internet Fijo por departamento (AMAZONAS)



Fuente: Norma de Requerimientos de Información Periódica.

Información remitida por las empresas operadoras (hasta el 22/11/2023), la misma que podría ser actualizada en caso se reciba nueva información y/o ante una eventual rectificación, ya sea a pedido de parte o por solicitud del OSIPTEL.

Hay algunas empresas que reportaron conexiones hasta hace doce meses, pero no lo hicieron en el último trimestre (se ha considerado el último valor reportado por estas empresas).



PUNKU. El portal a la información de las telecomunicaciones

Fecha de reporte: 11/12/2023

Participación de mercado de internet fijo por departamento

Participación de mercado de internet fijo por departamento (2023-III)

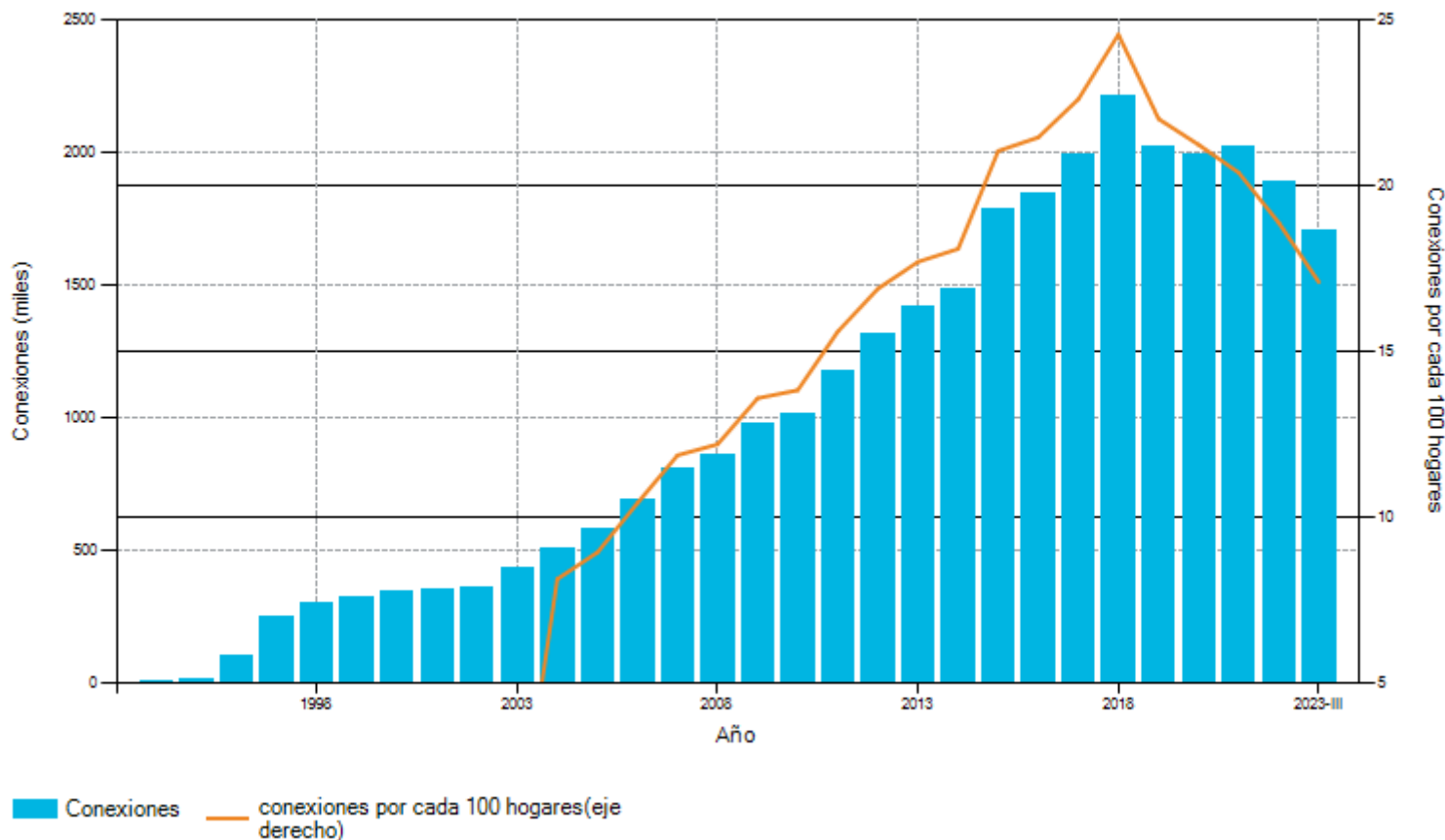


Claro Entel Telefónica Grupo Win Fiberlux+Fiberlux Tech+Fiberline Wow Resto

PUNKU. El portal a la información de las telecomunicaciones

Fecha de reporte: 11/12/2023

Conexiones de TV de paga a nivel nacional y penetración por hogares



Fuente: Norma de Requerimientos de Información Periódica.

Información remitida por las empresas operadoras (hasta el 10/11/2023), la misma que podría ser actualizada en caso se reciba nueva información y/o ante una eventual rectificación, ya sea a pedido de parte o por solicitud del OSIPTEL.

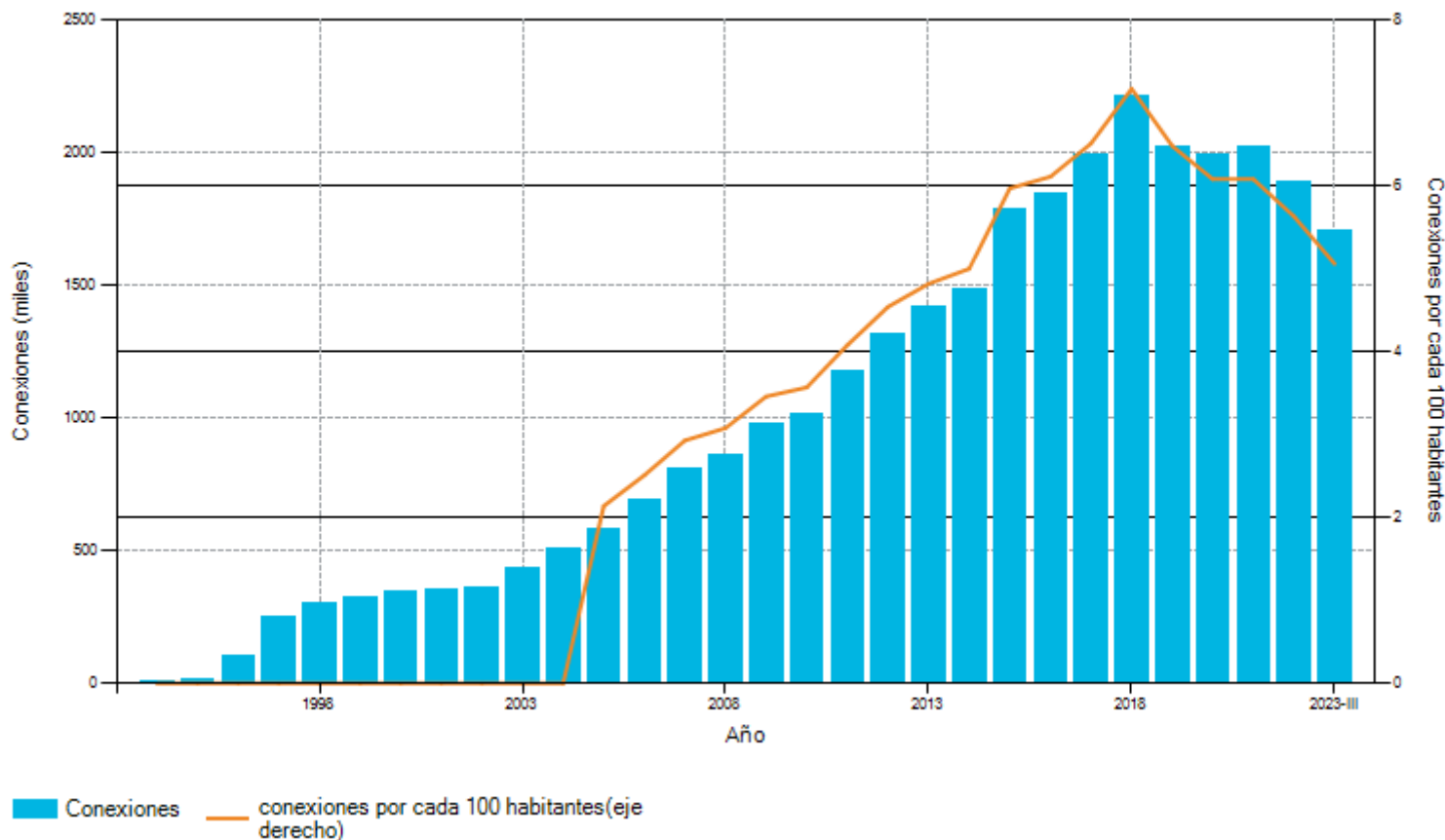
1/. Fuente del número de hogares: Encuesta Nacional de Hogares del INEI. Para el cálculo de la densidad a nivel de hogares, a septiembre de 2019, se ha considerado la cantidad de hogares disponible al año 2018.

2/. Hay varias empresas de TV de Paga que reportaron conexiones hasta hace doce meses pero no lo hicieron en el último trimestre (se ha considerado el último valor reportado por estas empresas).

PUNKU. El portal a la información de las telecomunicaciones

Fecha de reporte: 11/12/2023

Conexiones de TV de paga a nivel nacional y penetración por habitantes



Fuente: Norma de Requerimientos de Información Periódica.

Información remitida por las empresas operadoras (hasta el 10/11/2023), la misma que podría ser actualizada en caso se reciba nueva información y/o ante una eventual rectificación, ya sea a pedido de parte o por solicitud del OSIPTEL.

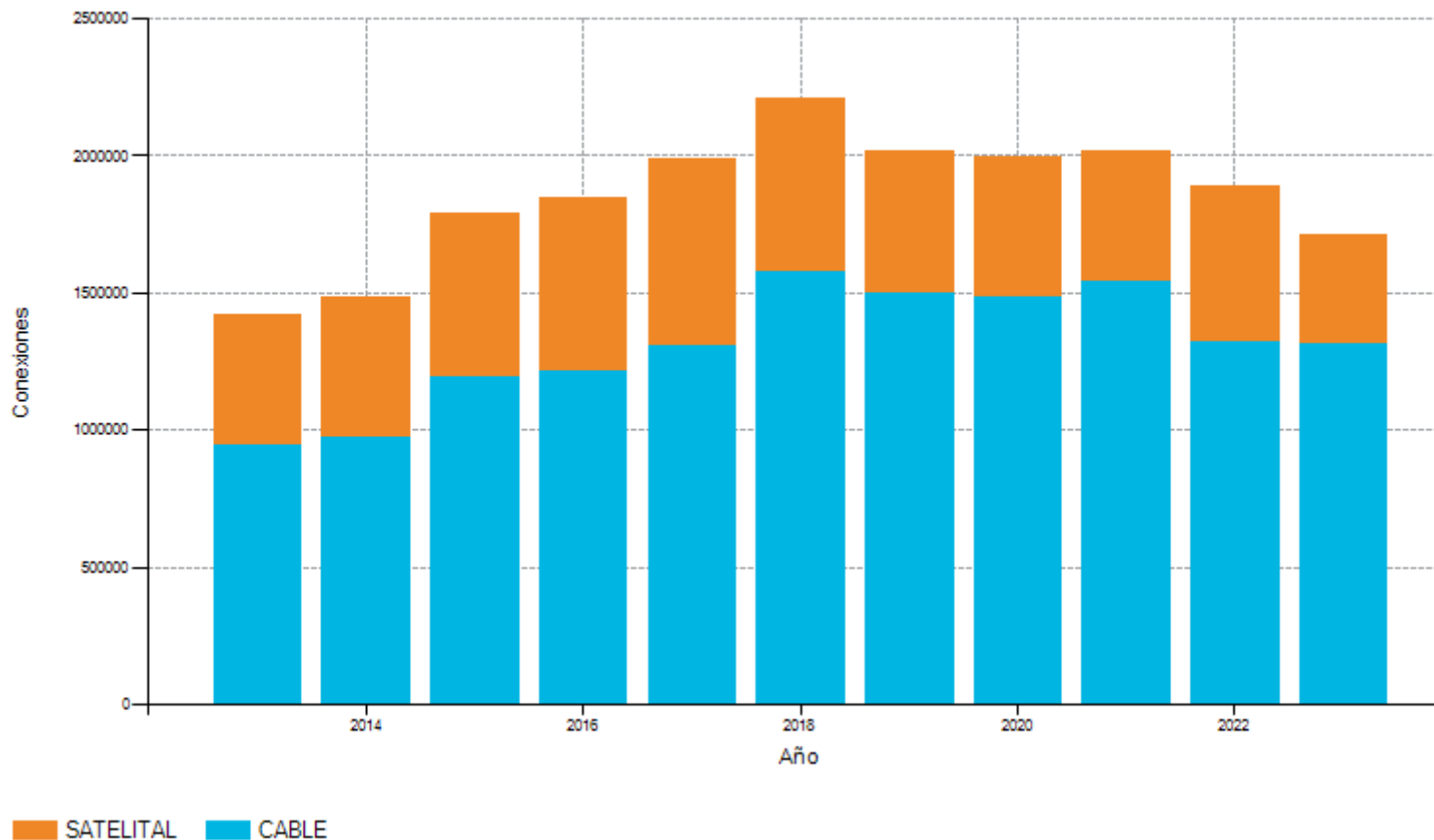
1/. El indicador de densidad se ha calculado con datos proyectados de población del INEI.

2/. Hay varias empresas de TV de Paga que reportaron conexiones hasta hace doce meses pero no lo hicieron en el último trimestre (se ha considerado el último valor reportado por estas empresas).

PUNKU. El portal a la información de las telecomunicaciones

Fecha de reporte: 11/12/2023

Evolución de conexiones de TV de paga por tecnología



Fuente: Norma de Requerimientos de Información Periódica.

Información remitida por las empresas operadoras (hasta el 10/11/2023), la misma que podría ser actualizada en caso se reciba nueva información y/o ante una eventual rectificación, ya sea a pedido de parte o por solicitud del OSIPTEL.

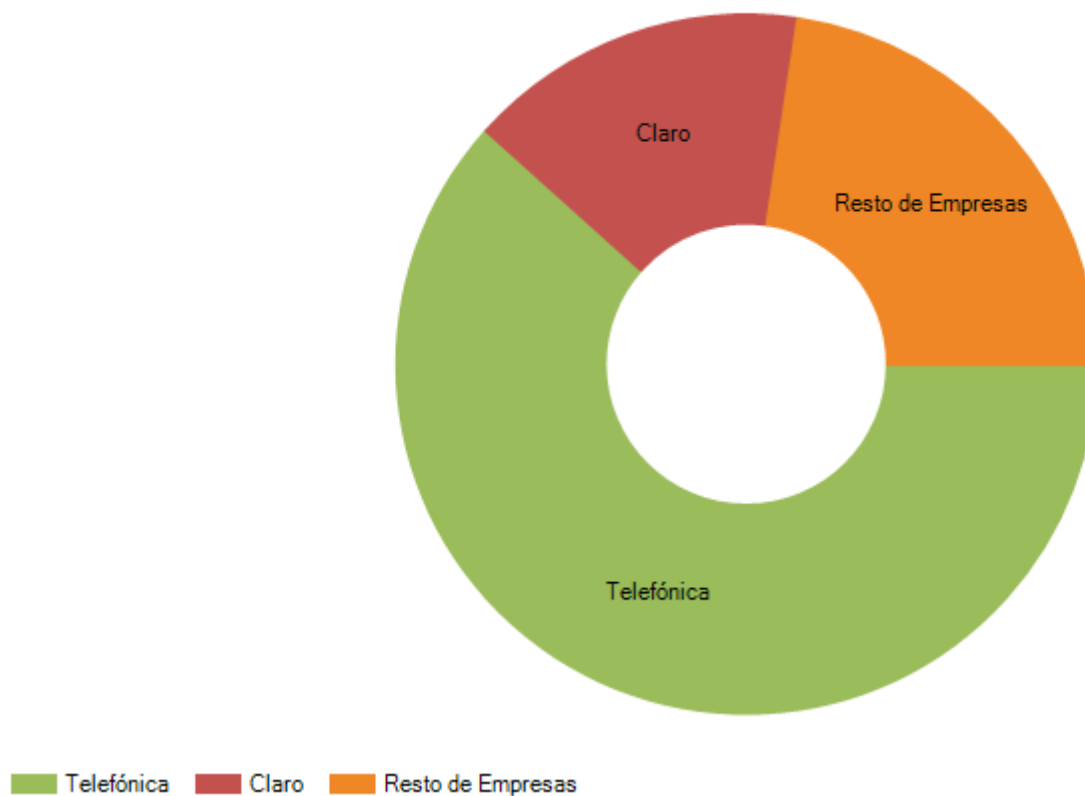
1/. Hay varias empresas de TV de Paga que reportaron conexiones hasta hace doce meses pero no lo hicieron en el último trimestre (se ha considerado el último valor reportado por estas empresas).

PUNKU. El portal a la información de las telecomunicaciones

Fecha de reporte: 11/12/2023

Conexiones de TV de paga por cable* (% por empresa)

Conexiones de TV de paga por cable* (% por empresa) (2023-III)



Fuente: Norma de Requerimientos de Información Periódica.

Información remitida por las empresas operadoras (hasta el 10/11/2023), la misma que podría ser actualizada en caso se reciba nueva información y/o ante una eventual rectificación, ya sea a pedido de parte o por solicitud del OSIPTEL.

(*) La información de cable incluye cable coaxial y fibra óptica.

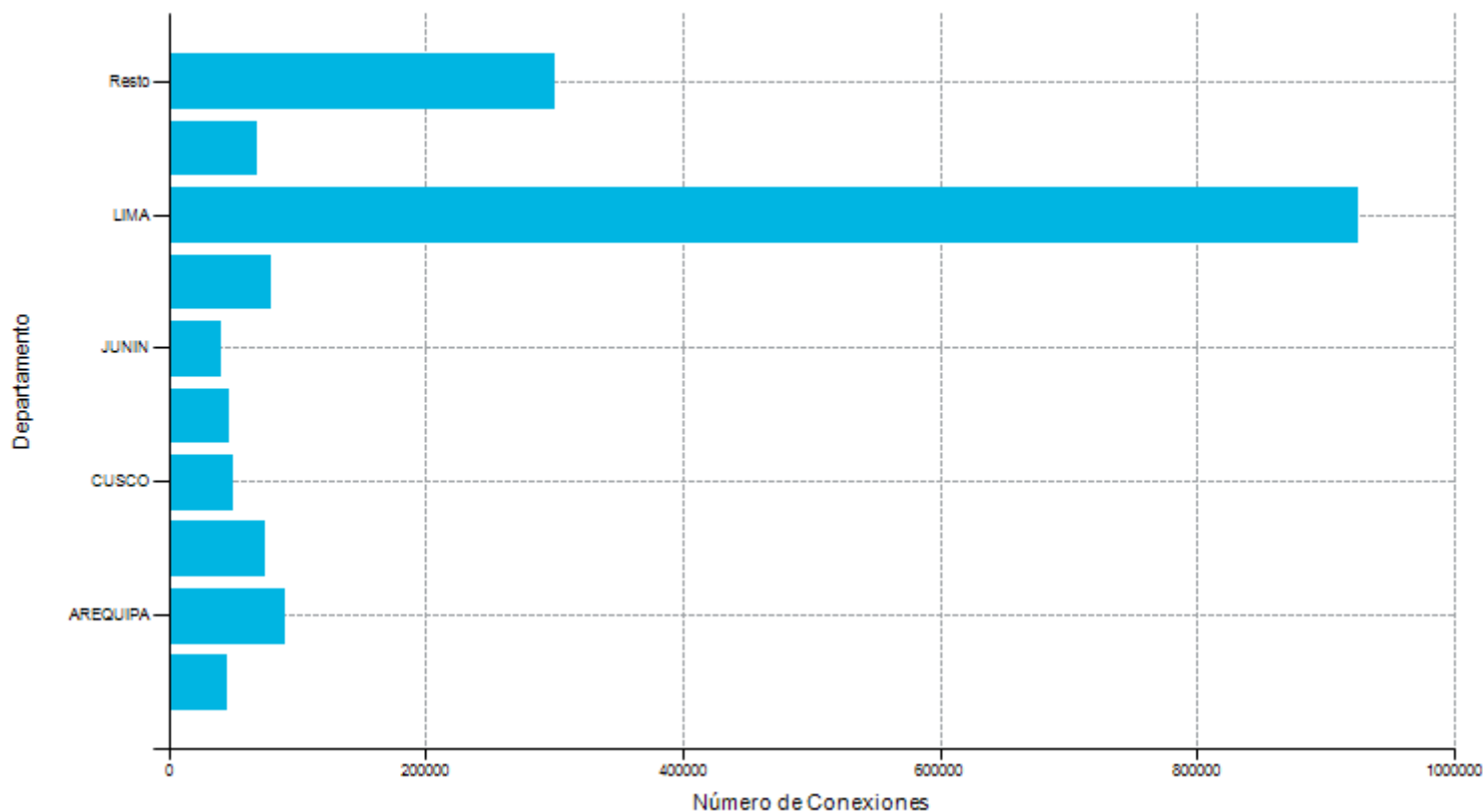
(*) La información de cable incluye cable coaxial y fibra óptica.

PUNKU. El portal a la información de las telecomunicaciones

Fecha de reporte: 11/12/2023

Conexiones de TV de paga por departamento

Conexiones de TV de paga por departamento (2023-III)



Fuente: Norma de Requerimientos de Información Periódica.

Información remitida por las empresas operadoras (hasta el 10/11/2023), la misma que podría ser actualizada en caso se reciba nueva información y/o ante una eventual rectificación, ya sea a pedido de parte o por solicitud del OSIPTEL.

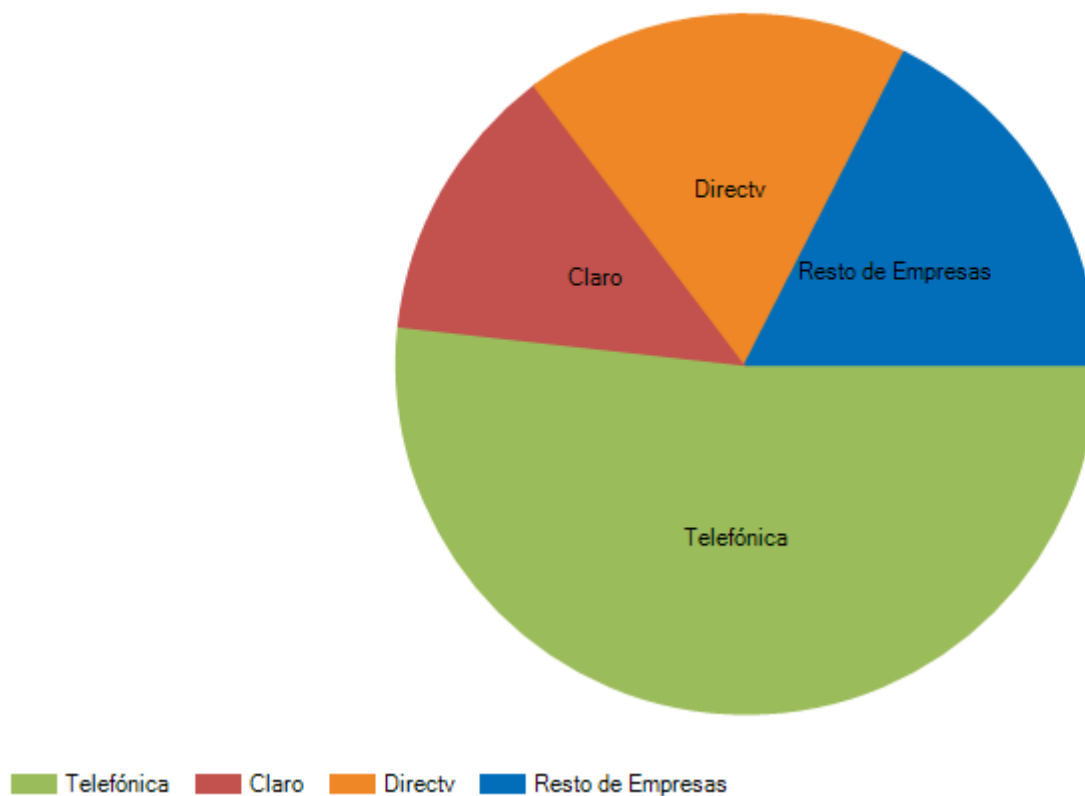
1/. La información de Telefónica presenta inconsistencias en el registro de códigos de ubigeo, por lo que en el gráfico se muestra una menor cantidad de conexiones con relación a la cantidad total de conexiones que ha reportado la empresa. Dicha inconsistencia se encuentra pendiente de corrección por parte de la empresa.

PUNKU. El portal a la información de las telecomunicaciones

Fecha de reporte: 11/12/2023

Conexiones de TV de paga (% por grupo de empresa)

Conexiones de TV de paga (% por grupo de empresa) (2023-III)



Fuente: Norma de Requerimientos de Información Periódica.

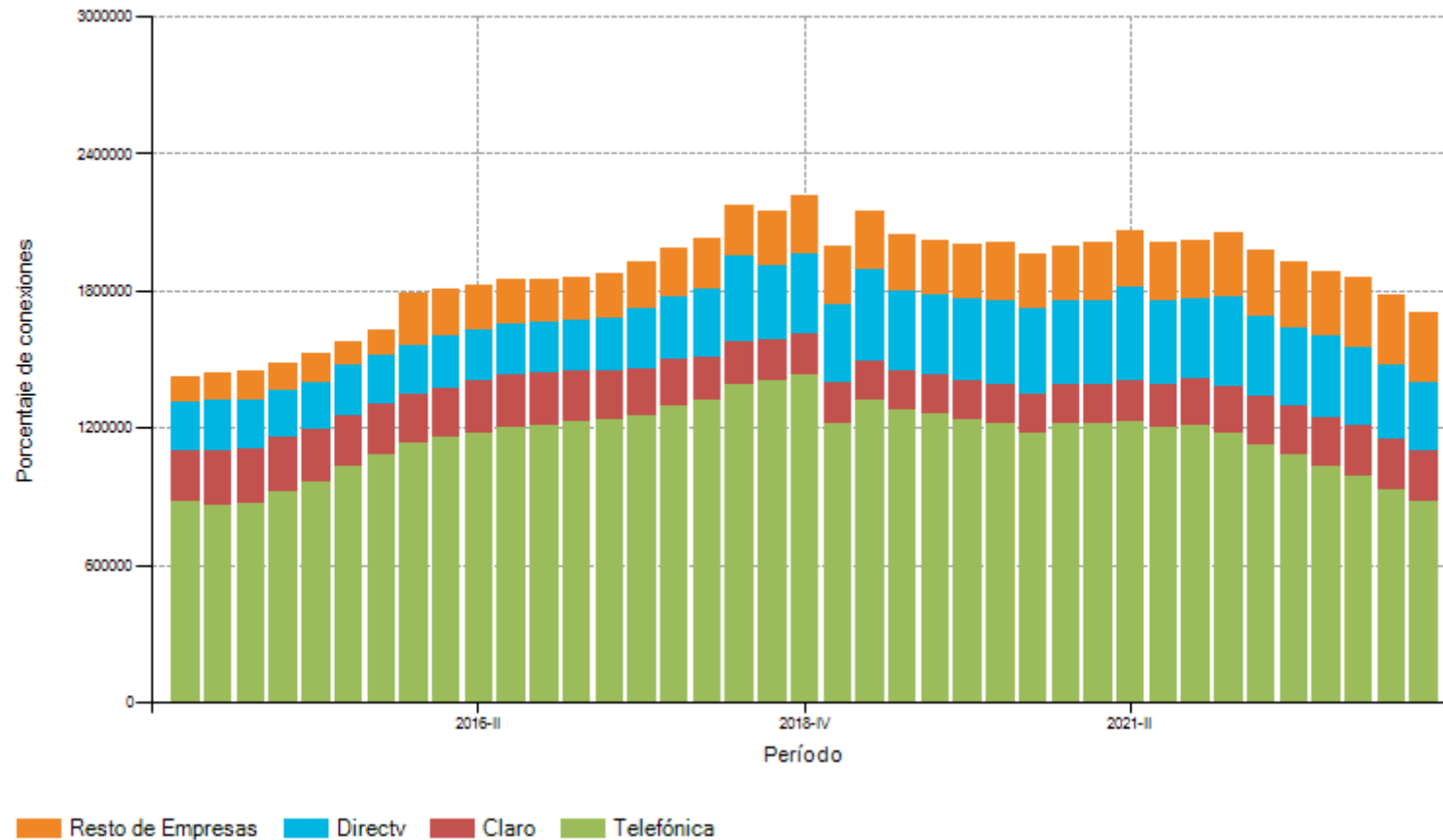
Información remitida por las empresas operadoras (hasta el 10/11/2023), la misma que podría ser actualizada en caso se reciba nueva información y/o ante una eventual rectificación, ya sea a pedido de parte o por solicitud del OSIPTEL.

1/. La información de Telefónica presenta inconsistencias en el registro de códigos de ubigeo, por lo que en el gráfico se muestra una menor cantidad de conexiones con relación a la cantidad total de conexiones que ha reportado la empresa. Dicha inconsistencia se encuentra pendiente de corrección por parte de la empresa.

PUNKU. El portal a la información de las telecomunicaciones

Fecha de reporte: 11/12/2023

Participación de mercado de TV de paga



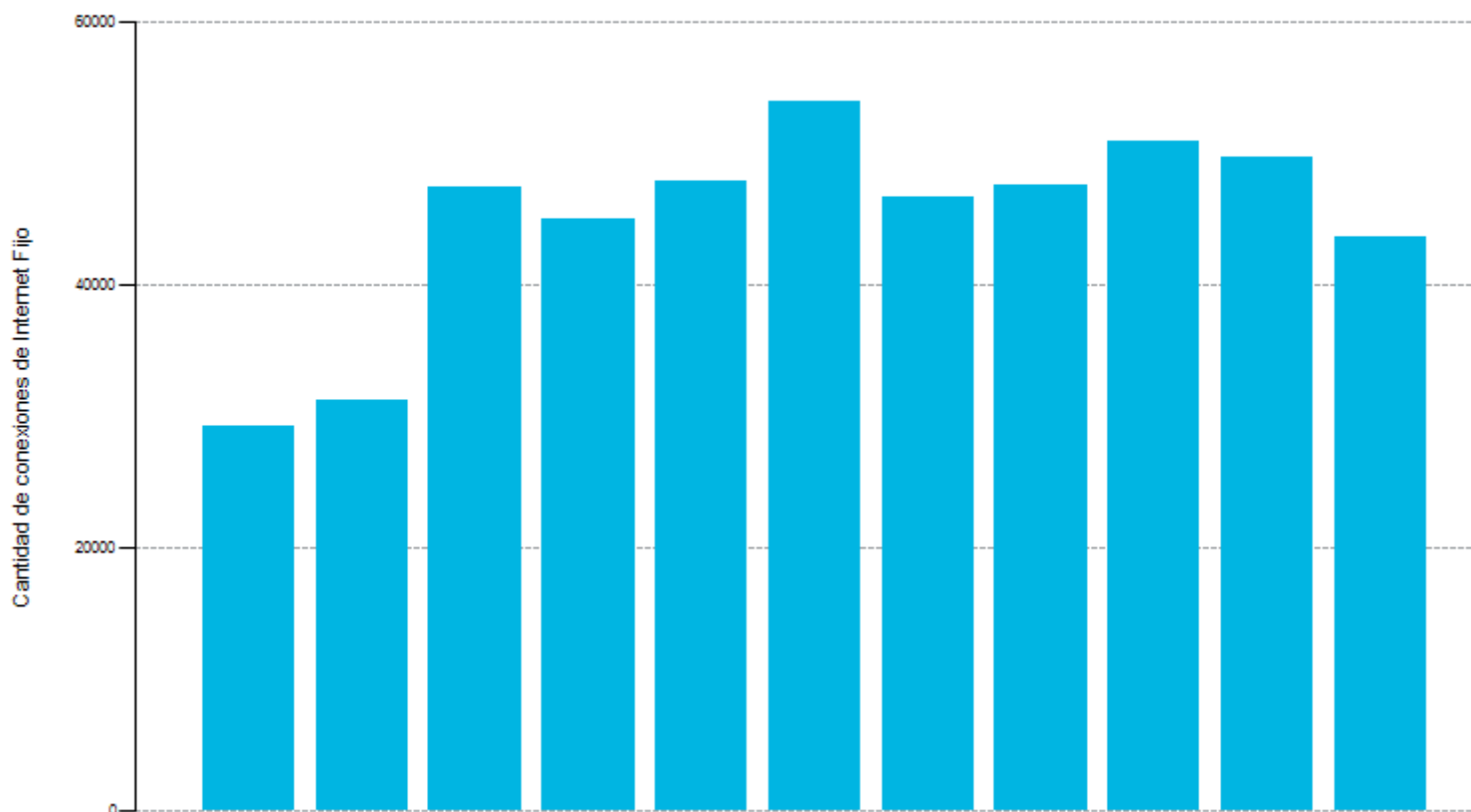
Fuente: Norma de Requerimientos de Información Periódica.
 Información remitida por las empresas operadoras (hasta el 10/11/2023), la misma que podría ser actualizada en caso se reciba nueva información y/o ante una eventual rectificación, ya sea a pedido de parte o por solicitud del OSIPTEL.

PUNKU. El portal a la información de las telecomunicaciones

Fecha de reporte: 11/12/2023

Evolución de conexiones de TV de Paga por departamento

Evolución de conexiones de TV de Paga por departamento (ANCASH)



Fuente: Norma de Requerimientos de Información Periódica.

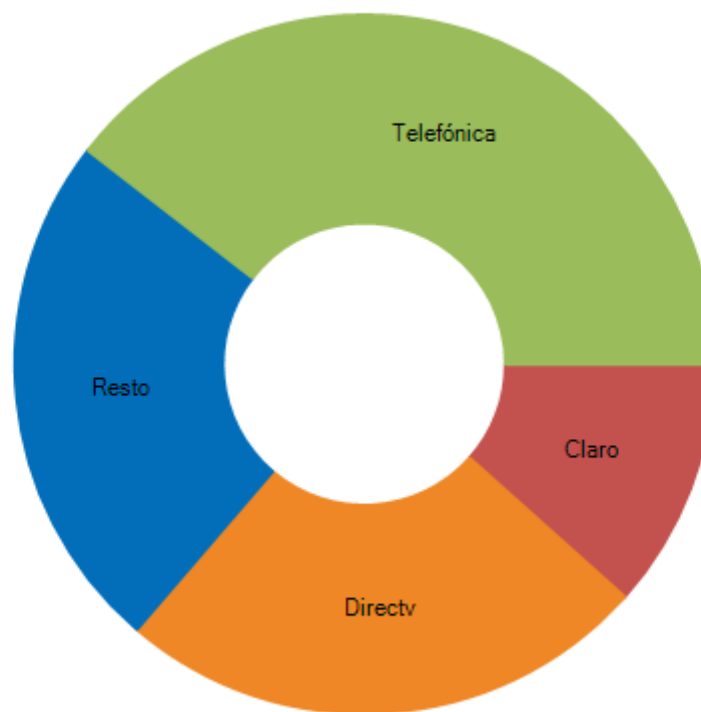
Información remitida por las empresas operadoras (hasta el 10/11/2023), la misma que podría ser actualizada en caso se reciba nueva información y/o ante una eventual rectificación, ya sea a pedido de parte o por solicitud del OSIPTEL.

PUNKU. El portal a la información de las telecomunicaciones

Fecha de reporte: 11/12/2023

Participación de mercado de TV de Paga por departamento (%)

Participación de mercado de TV de Paga por departamento (%) (ANCASH)



■ Claro ■ Directv ■ Resto ■ Telefónica

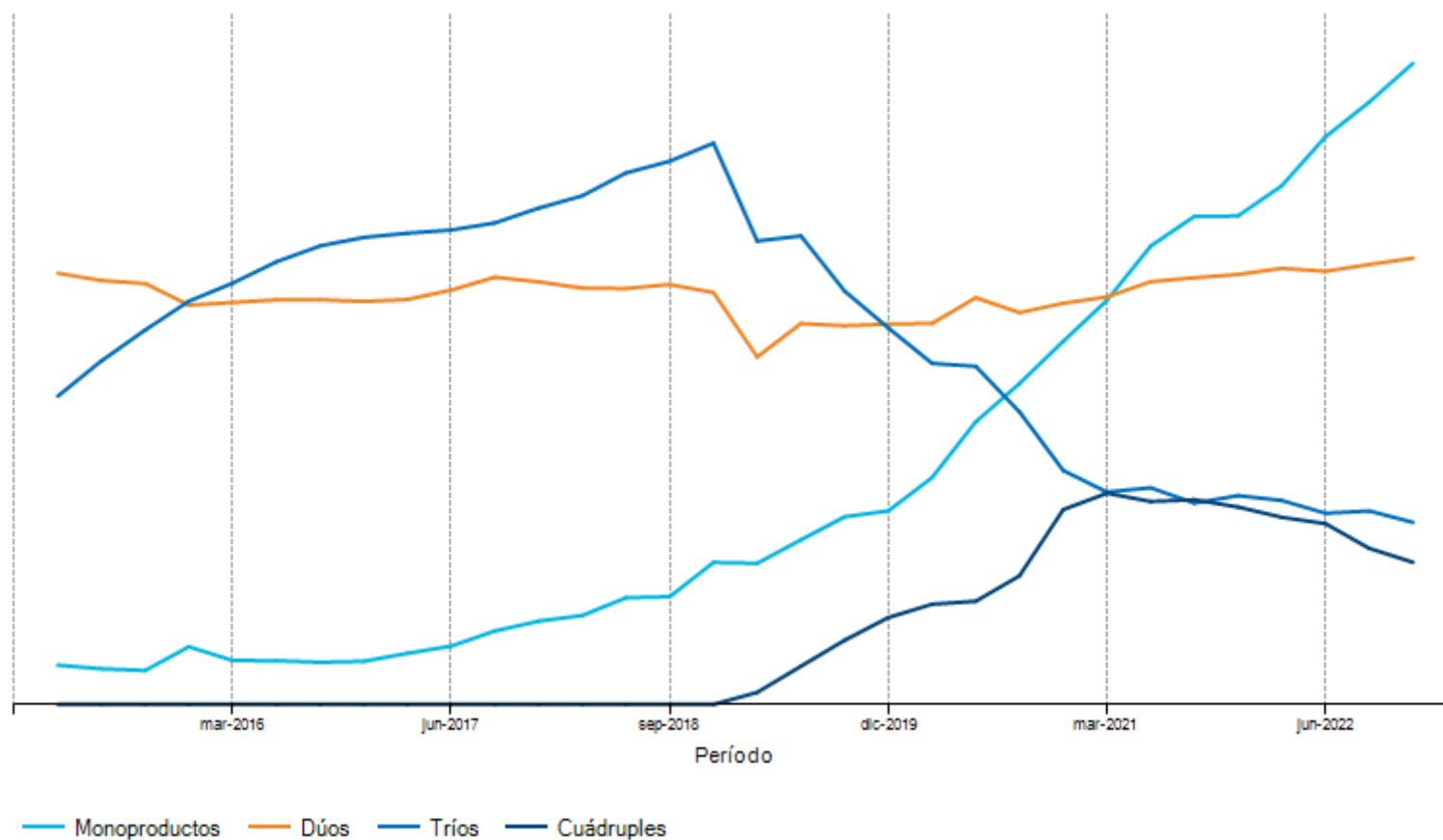
Fuente: Norma de Requerimientos de Información Periódica.

Información remitida por las empresas operadoras (hasta el 10/11/2023), la misma que podría ser actualizada en caso se reciba nueva información y/o ante una eventual rectificación, ya sea a pedido de parte o por solicitud del OSIPTEL.

PUNKU. El portal a la información de las telecomunicaciones

Fecha de reporte: 11/12/2023

Conexiones monoproducto y empaquetada de Internet Fijo



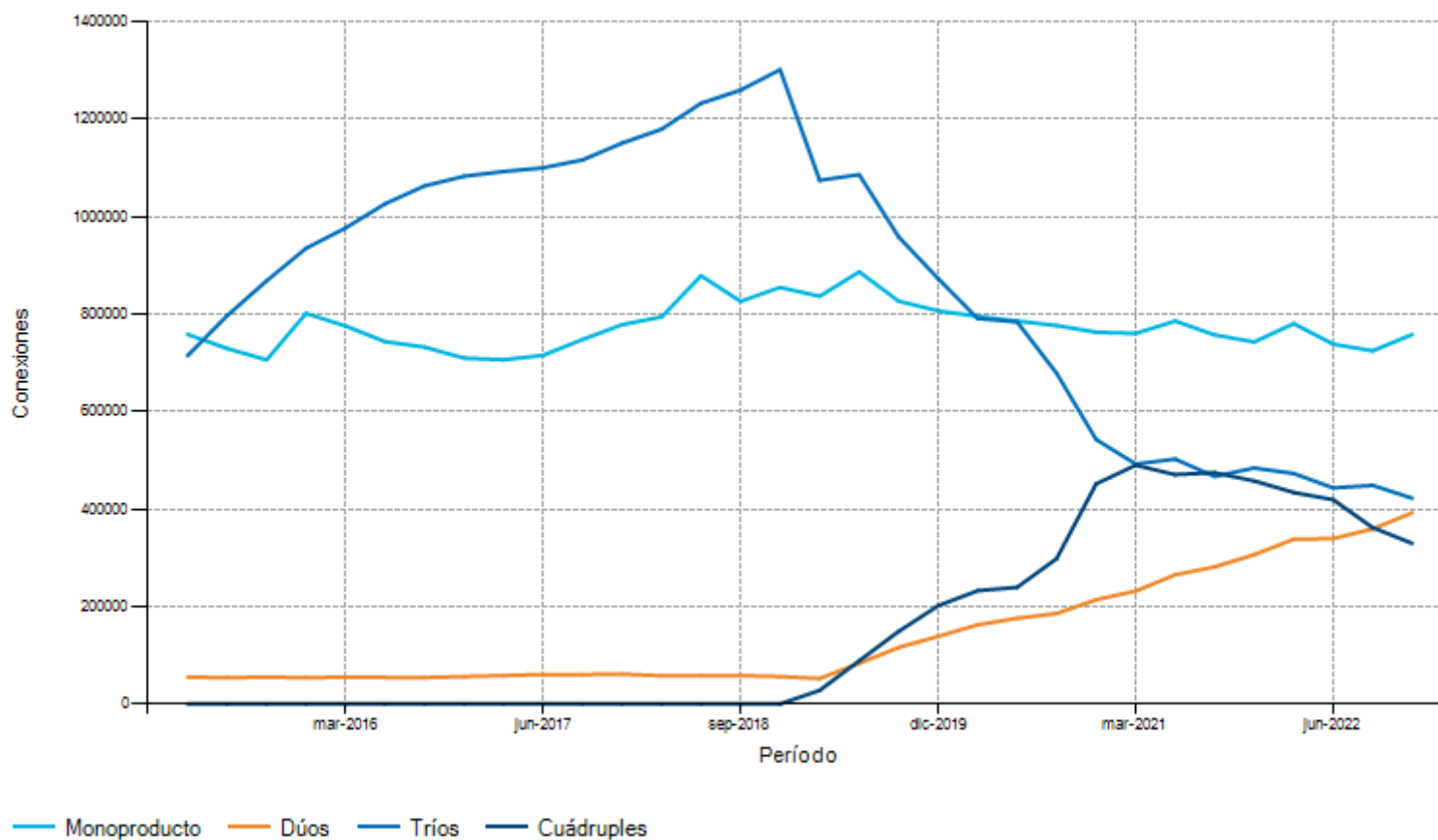
Fuente: Norma de Requerimientos de Información Periódica.

Información remitida por las empresas operadoras (hasta el 21/02/2023), la misma que podría ser actualizada en caso se reciba nueva información y/o ante una eventual rectificación, ya sea a pedido de parte o por solicitud del OSIPTEL.

PUNKU. El portal a la información de las telecomunicaciones

Fecha de reporte: 11/12/2023

Conexiones monoproducto y empaquetada de TV de paga

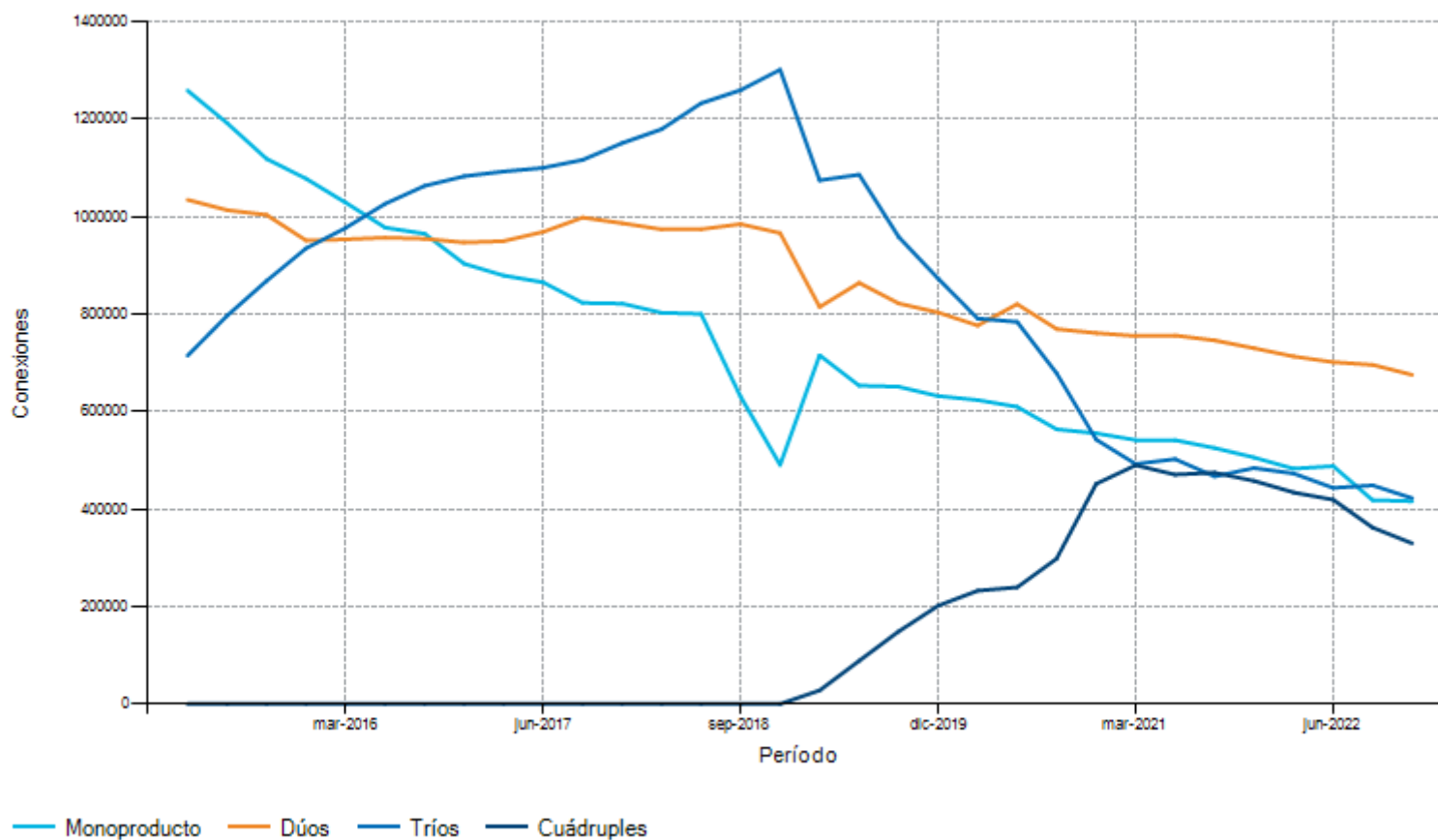


Fuente: Norma de Requerimientos de Información Periódica.
 Información remitida por las empresas operadoras (hasta el 21/02/2023), la misma que podría ser actualizada en caso se reciba nueva información y/o ante una eventual rectificación, ya sea a pedido de parte o por solicitud del OSIPTEL.

PUNKU. El portal a la información de las telecomunicaciones

Fecha de reporte: 11/12/2023

Líneas monoprodueto y empaquetada de Telefonía fija



Fuente: Norma de Requerimientos de Información Periódica.

Información remitida por las empresas operadoras (hasta el 21/02/2023), la misma que podría ser actualizada en caso se reciba nueva información y/o ante una eventual rectificación, ya sea a pedido de parte o por solicitud del OSIPTEL.

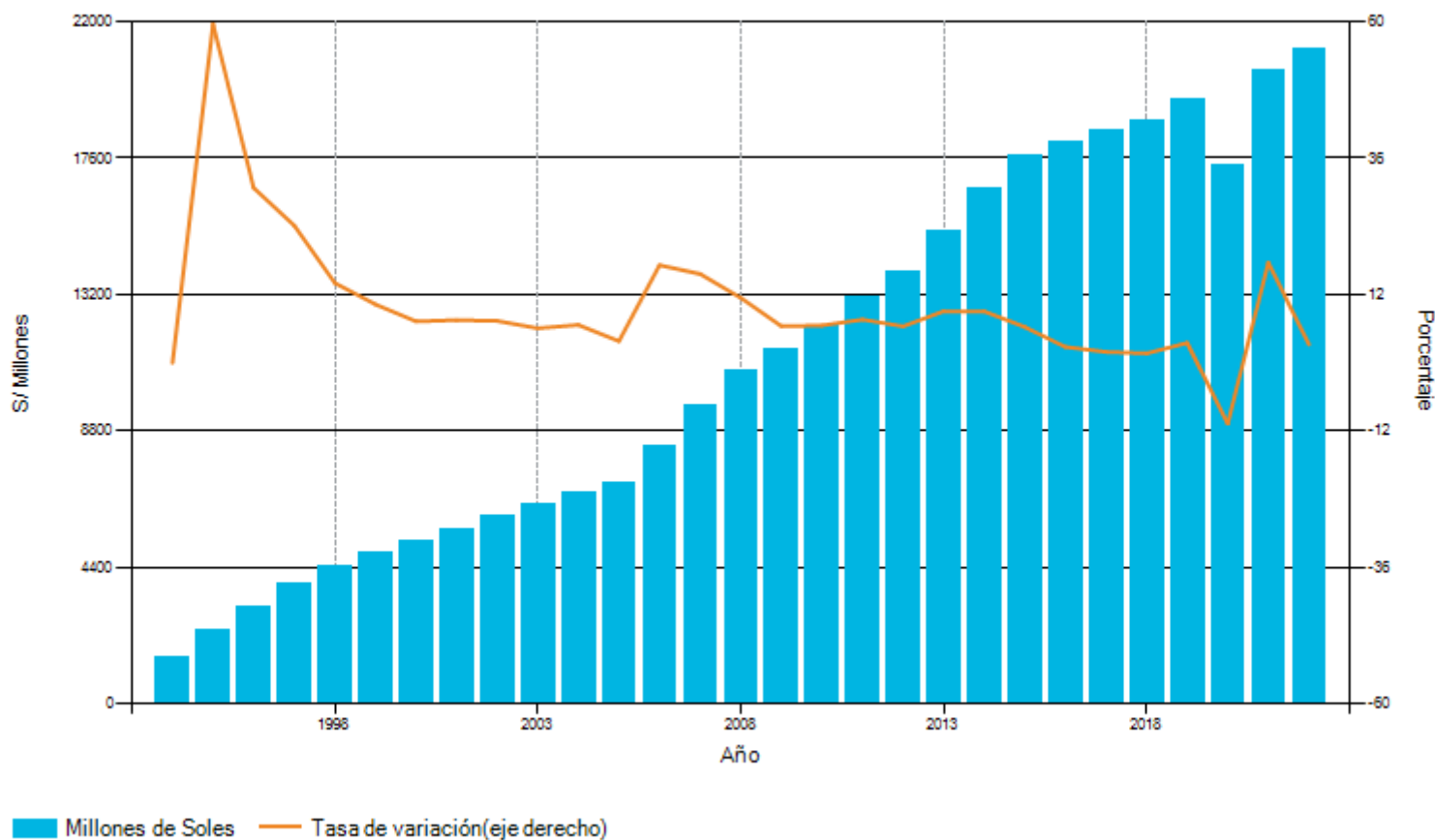


Categoría: Desempeño financiero

PUNKU. El portal a la información de las telecomunicaciones

Fecha de reporte: 11/12/2023

Ingresos operativos del sector (millones S/) y Tasa de crecimiento



Fuente: Norma de Requerimientos de Información Periódica y Estados Financieros.

Información remitida por las empresas operadoras (hasta el 29.09.2023), la misma que podría ser actualizada en caso se reciba nueva información y/o ante una eventual rectificación, ya sea a pedido de parte o por solicitud del OSIPTEL.

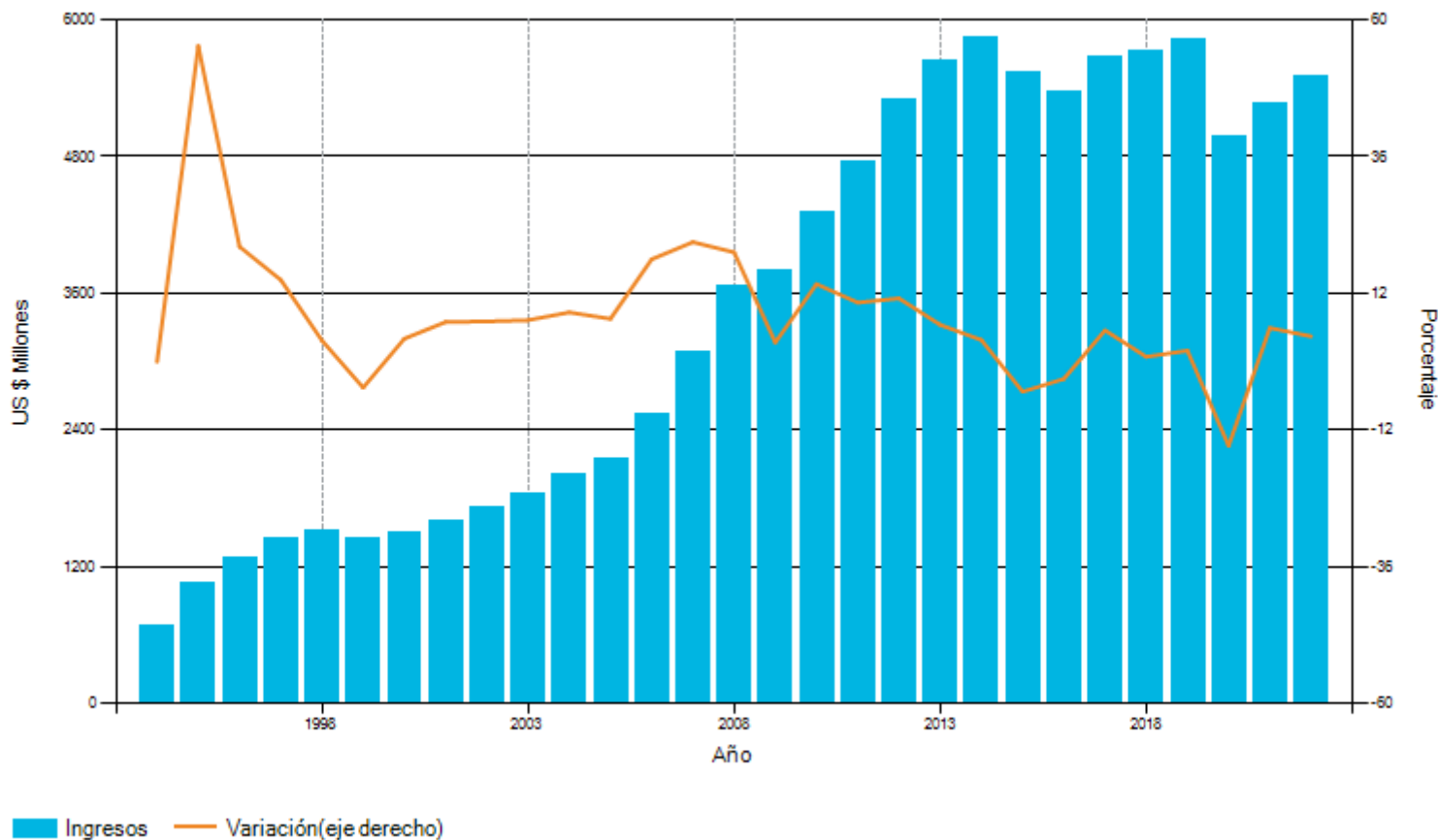
1/. Se consideran los ingresos consolidados de la industria, es decir, se excluyen las operaciones entre empresas vinculadas.

2/. No se considera como ingreso el financiamiento no reembolsable recibido del Estado Peruano.

PUNKU. El portal a la información de las telecomunicaciones

Fecha de reporte: 11/12/2023

Ingresos operativos del sector (millones US\$) y Tasa de crecimiento



Fuente: Norma de Requerimientos de Información Periódica y Estados Financieros.

Información remitida por las empresas operadoras (hasta el 29.09.2023), la misma que podría ser actualizada en caso se reciba nueva información y/o ante una eventual rectificación, ya sea a pedido de parte o por solicitud del OSIPTEL.

1/. Se consideran los ingresos consolidados de la industria, es decir, se excluyen las operaciones entre empresas vinculadas.

2/. No se considera como ingreso el financiamiento no reembolsable recibido del Estado Peruano.

PUNKU. El portal a la información de las telecomunicaciones

Fecha de reporte: 11/12/2023

Tasa de crecimiento de PBI nominal y de Ingresos operativos

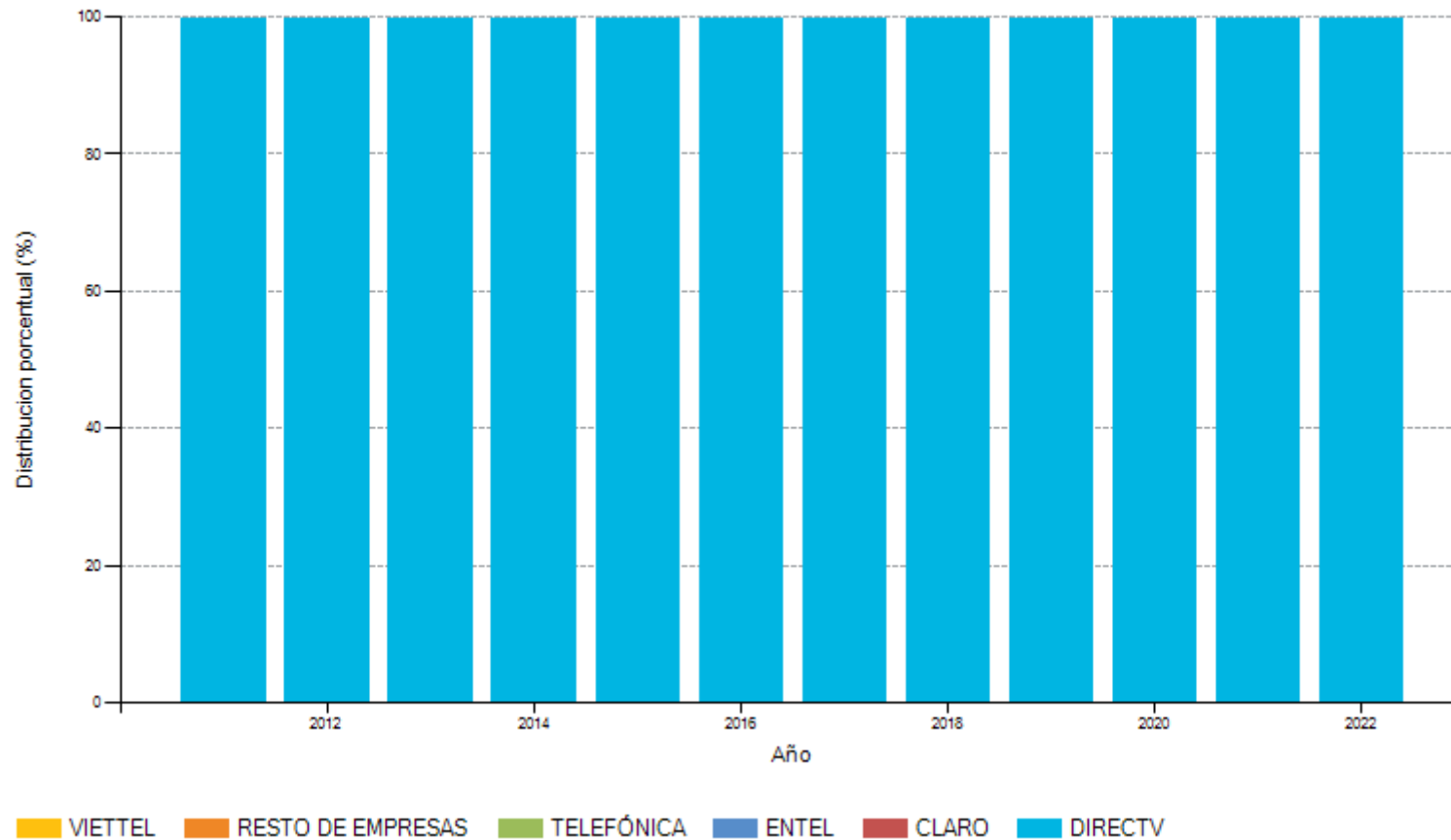


Fuente: Norma de Requerimientos de Información Periódica, Estados Financieros, y BCRP. Información remitida por las empresas operadoras (hasta el 29.09.2023), la misma que podría ser actualizada en caso se reciba nueva información y/o ante una eventual rectificación, ya sea a pedido de parte o por solicitud del OSIPTEL.

PUNKU. El portal a la información de las telecomunicaciones

Fecha de reporte: 11/12/2023

Ingresos operativos por empresas (Distribución porcentual)



Fuente: Norma de Requerimientos de Información Periódica y Estados Financieros.

Información remitida por las empresas operadoras (hasta el 29.09.2023), la misma que podría ser actualizada en caso se reciba nueva información y/o ante una eventual rectificación, ya sea a pedido de parte o por solicitud del OSIPTEL.

Grupo Claro: 2011 corresponde a Claro y Telmex; 2012 al 2015 corresponde a Claro; a partir del 2016 corresponde a Claro, OLO, TVS Wireless, Velatel y Cablevision.

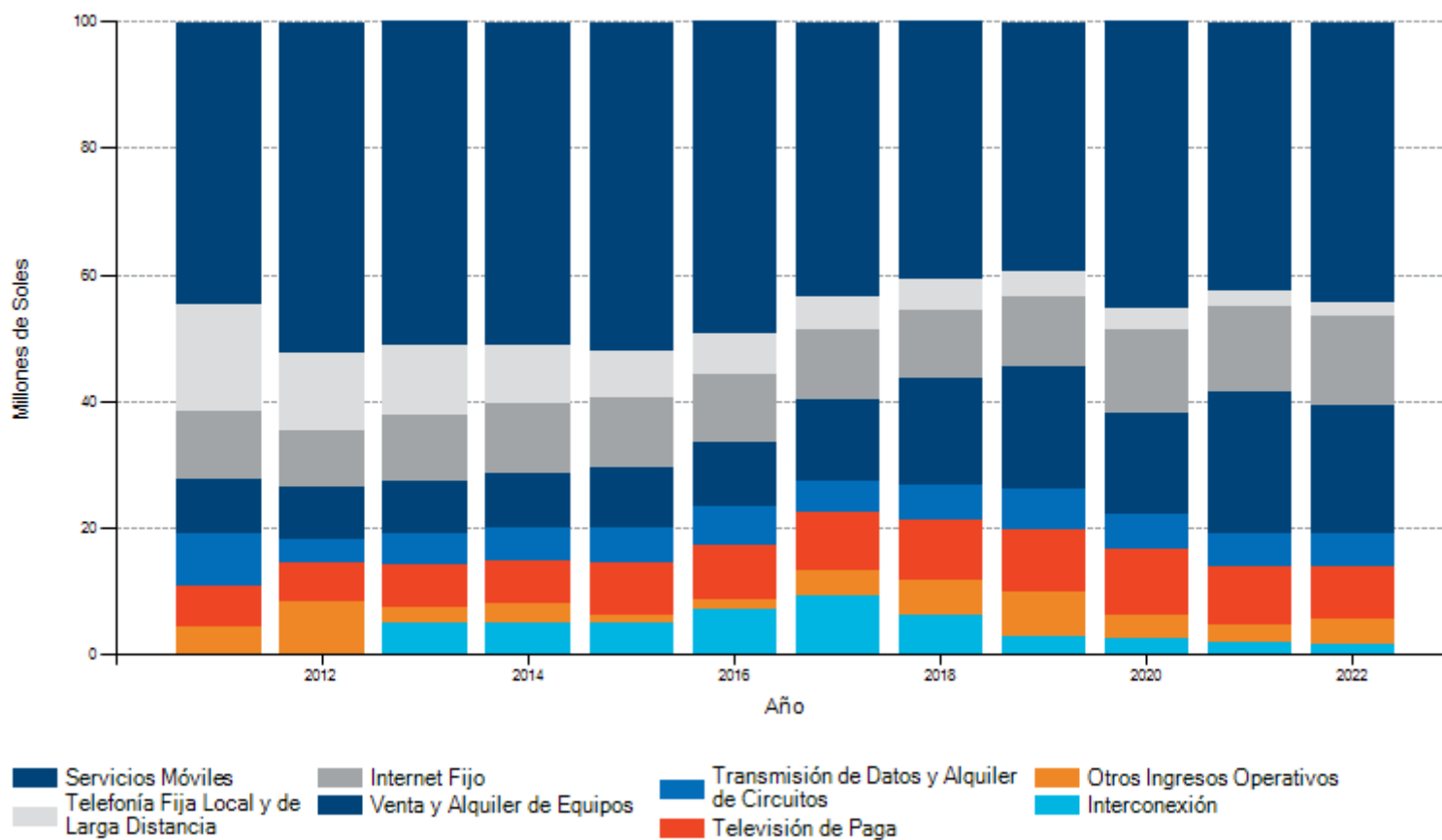
Grupo Entel: 2011 y 2012 corresponde a Nextel; a partir de 2013 corresponde a Americatel y Entel Perú (antes, Nextel).

Grupo Telefónica: Corresponde a ingresos de Telefónica del Perú y Subsidiarias. Asimismo, no se consideran los ingresos de sus empresas relacionadas: Telxius Cable Perú, Internet para Todos, Telefónica Global Solutions y Media Networks Latin America, toda vez que los mismos corresponderían a servicios prestados a Telefónica del Perú.

PUNKU. El portal a la información de las telecomunicaciones

Fecha de reporte: 11/12/2023

Ingresos Operativos por línea de negocio



Fuente: Norma de Requerimientos de Información Periódica y Estados Financieros.

Información remitida por las empresas operadoras (hasta el 29.09.2023), la misma que podría ser actualizada en caso se reciba nueva información y/o ante una eventual rectificación, ya sea a pedido de parte o por solicitud del OSIPTTEL.

PUNKU. El portal a la información de las telecomunicaciones

Fecha de reporte: 11/12/2023

Ingresos en (millones) Soles de las principales empresas por servicios - 2022

SERVICIO	Claro	Americatel	Directv	Entel	Telefónica	Viettel
Interconexión	112.89	7.01	0	67.75	117.08	60.08
Internet Fijo	665.52	21.69	0.72	97.76	1446.76	68.24
Otros	240.48	2.55	24.17	23.25	117.02	62.60
Servicios Móviles	3321.96	0	0	2226.96	2665.18	1094.50
Telefonía Fija Local y de Larga Distancia	131.96	4.10	0	2.35	198.91	0.59
Televisión de Paga	203.34	0	341.65	0	1061.84	0
Transmisión de Datos y Alquiler de Circuitos	123.64	14.94	0	10.47	553.07	100.71
Venta y Alquiler de Equipos	1670.36	0	84.09	1470.56	996.46	58.47

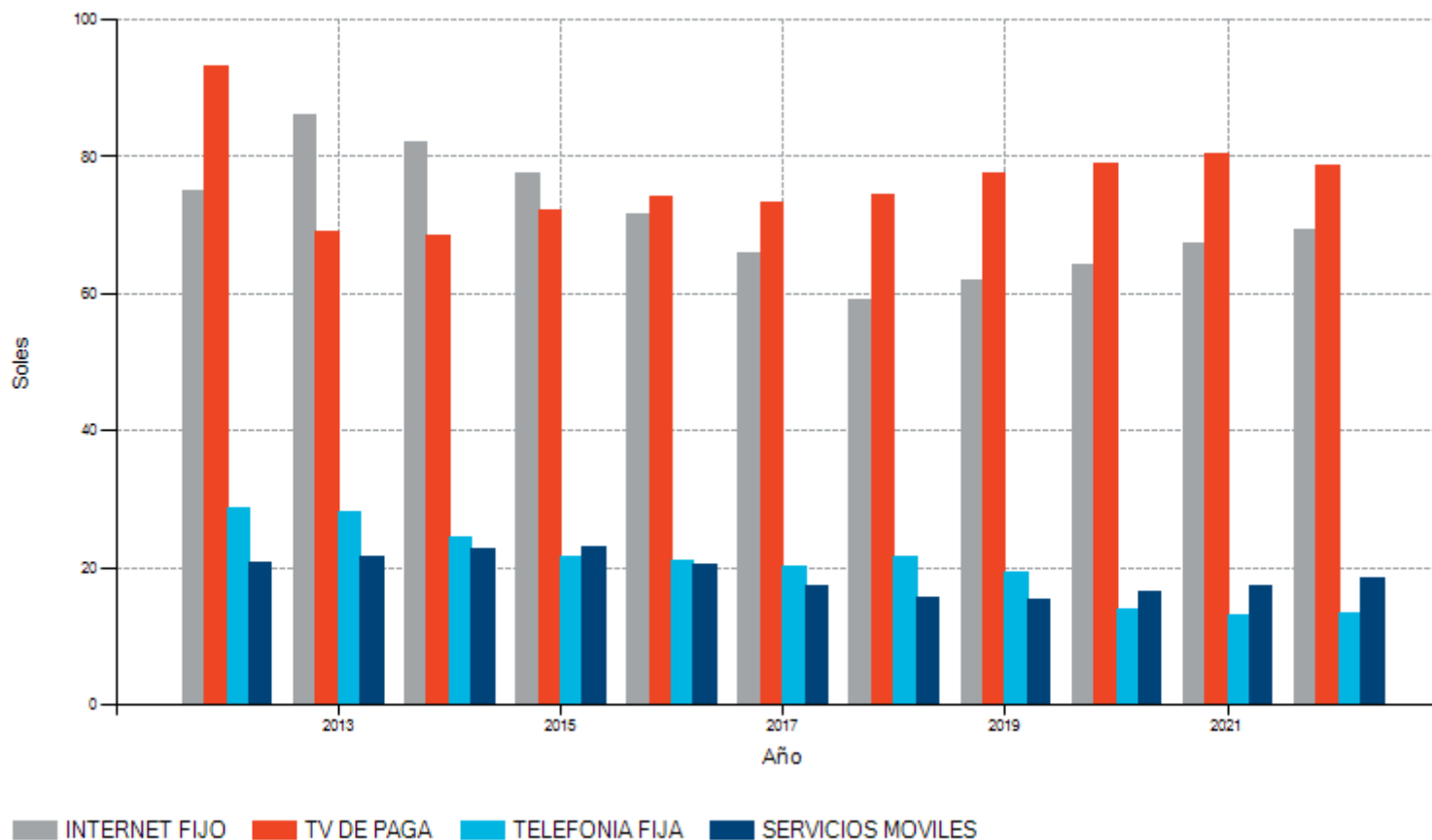
Fuente: Norma de Requerimientos de Información Periódica y Estados Financieros (hasta el 29.09.2023).

Información remitida por las empresas operadoras, la misma que podría ser actualizada en caso se reciba nueva información y/o ante una eventual rectificación, ya sea a pedido de parte o por solicitud del

PUNKU. El portal a la información de las telecomunicaciones

Fecha de reporte: 11/12/2023

ARPU por Servicio (en Soles sin IGV)



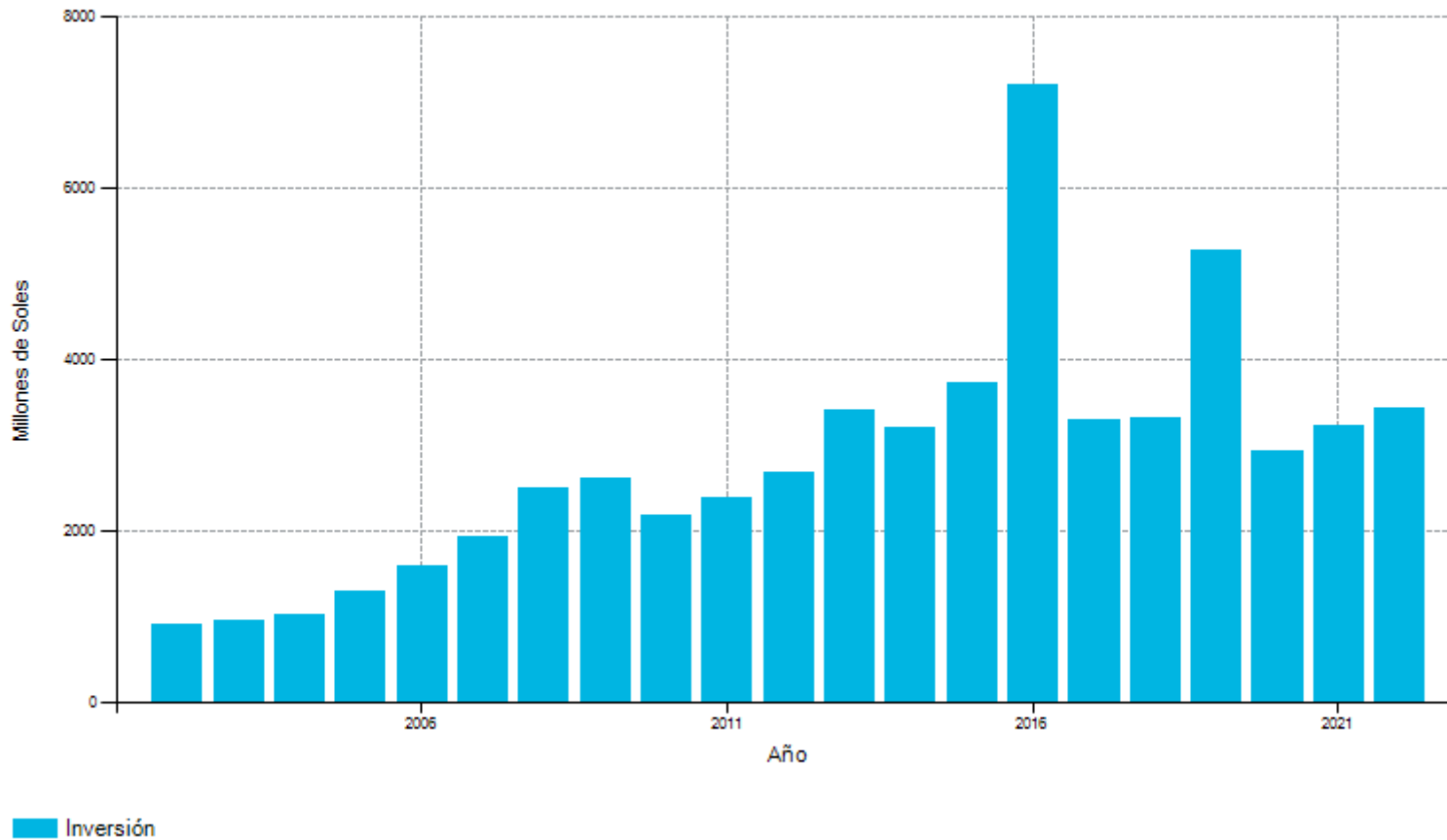
Fuente: Norma de Requerimientos de Información Periódica y Estados Financieros.
 Fecha de corte de la información: 29.09.2023.

Información remitida por las empresas operadoras, la misma que podría ser actualizada en caso se reciba nueva información y/o ante una eventual rectificación, ya sea a pedido de parte o por solicitud del OSIPTEL.

PUNKU. El portal a la información de las telecomunicaciones

Fecha de reporte: 11/12/2023

Inversión del sector de telecomunicaciones (millones de S/)



Fuente: Norma de Requerimientos de Información Periódica y Estados Financieros.

Información remitida por las empresas operadoras (hasta el 29/09/2023), la misma que podría ser actualizada en caso se reciba nueva información y/o ante una eventual rectificación, ya sea a pedido de parte o por solicitud del OSIPTEL.

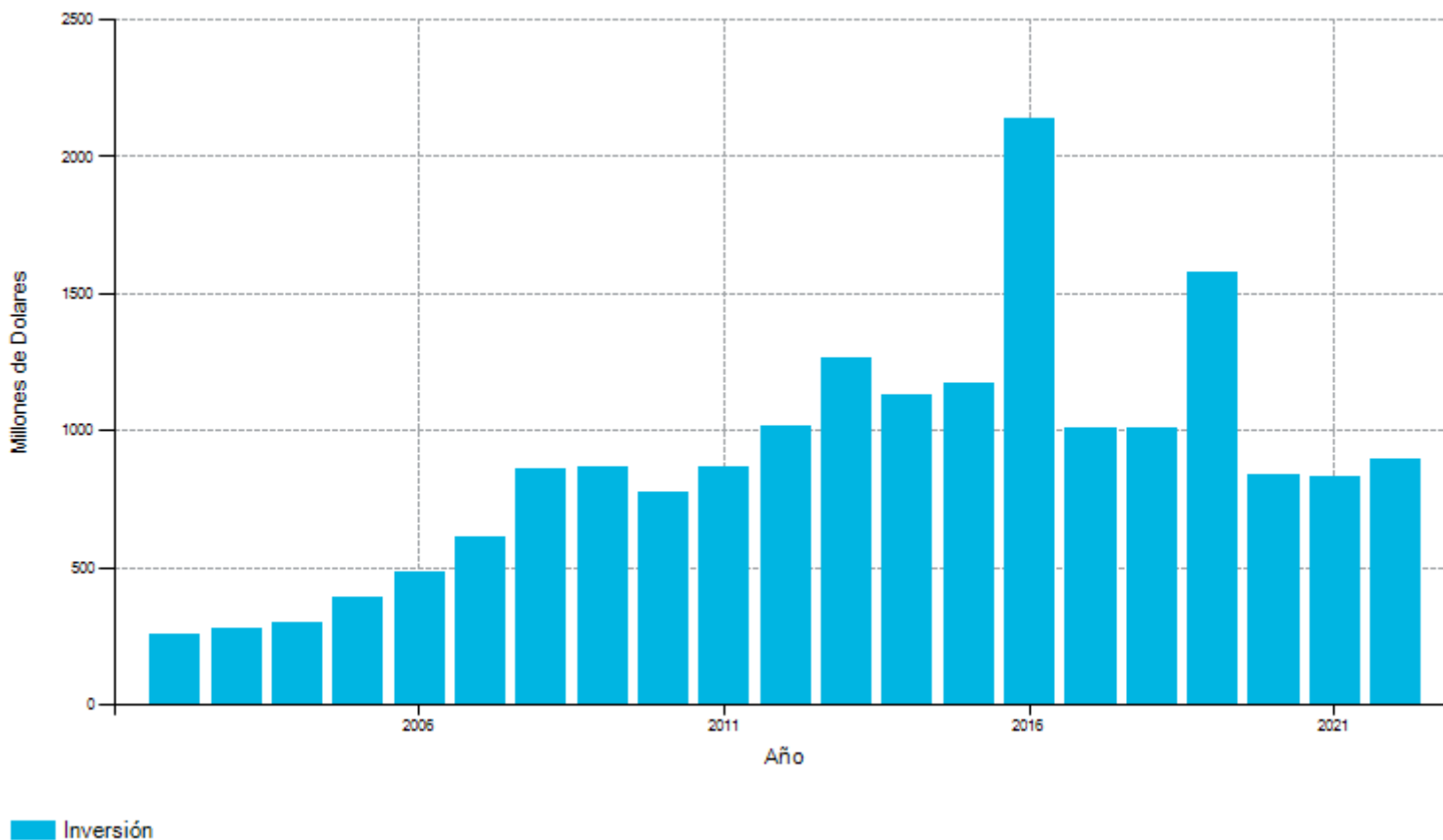
3/. La información del año 2016 incluye S/. 3,061 millones por la licitación Banda 700 Mhz: Telefónica (S/. 1 058 millones), Claro (S/. 1 028 millones) y Entel (S/. 975 millones), así como los S/ 880 millones invertidos en la red nacional y las redes regionales de banda ancha.

4/. La información del año 2017 y en adelante, considera montos estimados de inversión en los proyectos de redes regionales de banda ancha.

PUNKU. El portal a la información de las telecomunicaciones

Fecha de reporte: 11/12/2023

Inversión del sector de telecomunicaciones (millones de US\$)



Fuente: Norma de Requerimientos de Información Periódica y Estados Financieros.

Información remitida por las empresas operadoras (hasta el 29/09/2023), la misma que podría ser actualizada en caso se reciba nueva información y/o ante una eventual rectificación, ya sea a pedido de parte o por solicitud del OSIPTEL.

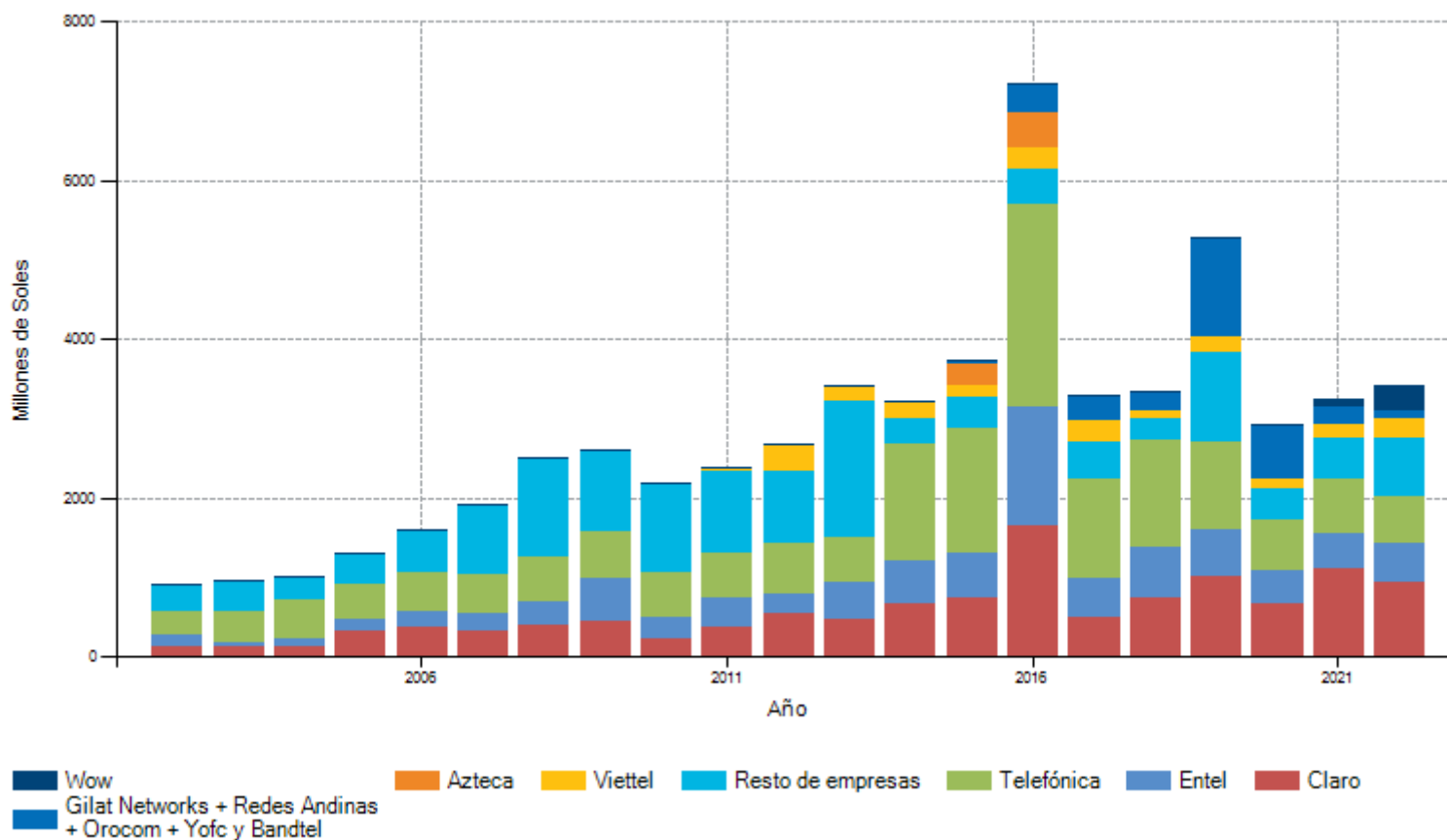
3/. La información del año 2016 incluye S/. 3,061 millones por la licitación Banda 700 Mhz: Telefónica (S/. 1 058 millones), Claro (S/. 1 028 millones) y Entel (S/. 975 millones), así como los S/ 880 millones invertidos en la red nacional y las redes regionales de banda ancha.

4/. La información del año 2017 y en adelante, considera montos estimados de inversión en los proyectos de redes regionales de banda ancha.

PUNKU. El portal a la información de las telecomunicaciones

Fecha de reporte: 11/12/2023

Inversión por empresas operadoras





PUNKU. El portal a la información de las telecomunicaciones

Fecha de reporte: 11/12/2023

Estados de resultados por empresas (en miles de Soles) (2022)

DESCRIPCION	Viettel	Telefónica	Entel	Claro
Ingresos	1445181	7156328	3899095	6506592
Resultado Operativo	300951	69332	58428	842664
Gastos Financieros	-93824	-507614	-184459	-95506
Resultado antes de Impuestos	276576	-435895	-11252	929476
Resultado Neto	198651	-1454777	-11252	615265

Fuente: Norma de Requerimientos de Información Periódica y Estados Financieros.

Información remitida por las empresas operadoras, la misma que podría ser actualizada en caso se reciba nueva información y/o ante una eventual rectificación, ya sea a pedido de parte o por solicitud del OSIPTEL.

Fecha de corte de la información: 29 de setiembre de 2023.



PUNKU. El portal a la información de las telecomunicaciones

Fecha de reporte: 11/12/2023

Evolución de estados de resultados - Telefónica del Perú y Subsidiarias (en miles de Soles)

DESCRIPCION	2009	2010	2011	2012	2013	2014	2015	2016	2017	2018	2019	2020	2021
Ingresos	7274240	7396244	7778746	8140413	8829692	9532827	9780344	9372754	8440883	8102137	7879780	6576663	7049215
Resultado Operativo	1705472	1729531	1342813	1649897	1790490	1776429	1783576	1545433	133721	-267288	-314500	-466500	-671436
Gastos Financieros	-307658	-340520	-358024	-322855	-367580	-230190	-384455	-158473	-163141	-192140	-317345	-337260	-389199
Resultado antes de Impuestos	1415790	1397967	1012460	1363544	1449580	1551177	1378540	1405875	-12076	-412592	-577778	-763619	-1045530
Resultado Neto	811703	856933	531904	801288	814988	961341	-498926	911444	-359804	-410165	-1137157	-695221	-1626101

Fuente: Estados Financieros.

Fecha de corte de la información: 29 de setiembre de 2023.

1/. Impuestos: Durante el año 2015, la Corte Superior de Justicia emitió sentencias de segunda instancia relacionadas con el impuesto de sociedades de los periodos 1998, y 2000 y 2001. Como consecuencia de estas sentencias Telefónica, evaluó sus contingencias y provisionó el importe de S/1,555,669,000.

PUNKU. El portal a la información de las telecomunicaciones

Fecha de reporte: 11/12/2023

Evolución de estados de resultados - Telefónica (en miles de Soles)

DESCRIPCION	2009	2010	2011	2012	2013	2014	2015	2016	2017	2018	2019	2020	2021	2022
Ingresos	3921752	3809498	3809409	3898862	4362162	9308716	9571568	9221852	8436371	8095867	7877147	6579882	7049215	7156328
Resultado Operativo	573128	655297	386700	451186	539638	1647846	1657268	1419420	134112	-270695	-315635	-461651	-671436	69332
Gastos Financieros	-244698	-288022	-290911	-239311	-304481	-229178	-383534	-156638	-163135	-192143	-317382	-337291	-389199	-507614
Resultado antes de Impuestos	999610	1065511	626938	716673	444492	1509943	1349812	1368879	-12692	-413751	-578183	-762050	-1045530	-435895
Resultado Neto	811650	856874	442356	537697	219489	962144	-498717	911479	-359804	-410168	-1137136	-695218	-1626101	-1454777

Fuente: Norma de Requerimientos de Información Periódica y Estados Financieros.

Información remitida por las empresas operadoras, la misma que podría ser actualizada en caso se reciba nueva información y/o ante una eventual rectificación, ya sea a pedido de parte o por solicitud del OSIPTEL.

Fecha de corte de la información: 29 de setiembre de 2023.

1/. Impuestos: Durante el año 2015, la Corte Superior de Justicia emitió sentencias de segunda instancia relacionadas con el impuesto de sociedades de los periodos 1998, y 2000 y 2001. Como consecuencia de estas sentencias Telefónica, evaluó sus contingencias y provisionó el importe de S/1,555,669,000.

PUNKU. El portal a la información de las telecomunicaciones

Fecha de reporte: 11/12/2023

Evolución de estados de resultados - Claro (en miles de Soles)

DESCRIPCION	2009	2010	2011	2012	2013	2014	2015	2016	2017	2018	2019	2020	2021	2022
Ingresos	2374780	2865035	3925708	4412170	4922300	5435843	5482491	5338778	5756000	5899582	6244939	5245398	6272497	6506592
Resultado Operativo	601593	1036872	985448	1152127	1000973	914243	548119	-176908	109759	66339	-22449	406892	681148	842664
Gastos Financieros	-51882	-39663	9386	-2315	-11131	-14309	-13068	-49406	-114723	-133185	-208712	-196024	-157155	-95506
Resultado antes de Impuestos	619206	1109109	994834	1149812	1181950	786043	308304	182594	147309	-164705	-54722	516976	683564	929476
Resultado Neto	412320	756955	689655	739071	804803	512518	181198	130958	93886	-216283	7091	241312	396027	615265

Fuente: Norma de Requerimientos de Información Periódica y Estados Financieros.

Información remitida por las empresas operadoras, la misma que podría ser actualizada en caso se reciba nueva información y/o ante una eventual rectificación, ya sea a pedido de parte o por solicitud del OSIPTEL.

Fecha de corte de la información: 29 de setiembre de 2023.

PUNKU. El portal a la información de las telecomunicaciones

Fecha de reporte: 11/12/2023

Evolución de estados de resultados - Entel (en miles de Soles)

DESCRIPCION	2009	2010	2011	2012	2013	2014	2015	2016	2017	2018	2019	2020	2021	2022
Ingresos	800005	872499	963332	895347	824486	765757	1153956	1732293	2250043	2446910	2753840	2800599	3937801	3899095
Resultado Operativo	-173127	-193219	-204275	-340657	-547017	-642637	-965308	-819923	-663129	-505493	162447	-121314	29625	58428
Gastos Financieros	-8831	-29674	-35474	-31160	-3712	-24227	-123082	-157134	-249631	-252938	-249433	-168379	-169596	-184459
Resultado antes de Impuestos	-170220	-204180	-205918	-333720	-568251	-749370	-1382966	-976738	-770885	-954619	21230	-514366	-424128	-11252
Resultado Neto	-144606	-145722	-171808	-263756	-405129	-536505	-1005895	-721810	-561875	-680237	-15286	-498292	-424128	-11252

Fuente: Norma de Requerimientos de Información Periódica y Estados Financieros.

Información remitida por las empresas operadoras, la misma que podría ser actualizada en caso se reciba nueva información y/o ante una eventual rectificación, ya sea a pedido de parte o por solicitud del OSIPTEL.

Fecha de corte de la información: 29 de setiembre de 2023.



PUNKU. El portal a la información de las telecomunicaciones

Fecha de reporte: 11/12/2023

Ratios financieros por empresa (2022)

DETALLES	Viettel	Telefónica	Entel	Claro
ROA (%)	10.17	-11.82	-0.13	6.18
ROE (%)	null	-146.56	-0.34	10.13
Margen Neto (%)	13.75	-20.33	-0.29	9.46
Margen Operativo (%)	20.82	0.97	1.50	12.95
Rotación de Activos	0.74	0.58	0.44	0.65
Apalancamiento	1.03	0.92	0.63	0.39

Fuente: Norma de Requerimientos de Información Periódica y Estados Financieros.

Fecha de corte de la información: 29 de setiembre de 2023.

1/. El Patrimonio Neto de Bitel es negativo por lo que no se calcula el valor del ROE.

2/. Indicador de apalancamiento financiero = Pasivo/Activo

PUNKU. El portal a la información de las telecomunicaciones

Fecha de reporte: 11/12/2023

Ratios financieros - Telefónica

DETALLES	2010	2011	2012	2013	2014	2015	2016	2017	2018	2019	2020	2021	2022
ROA (%)	4.72	5.03	6.26	1.87	8.08	-3.88	6.55	-2.63	-2.97	-7.38	-5.08	-12.68	-11.82
ROE (%)	24.09	11.81	12.62	4.89	16.08	15.98	14.24	-5.70	-6.96	-23.93	-17.12	-66.56	-146.56
Margen Neto (%)	22.49	11.61	13.79	5.03	10.34	9.16	9.88	-4.26	-5.07	-14.43	-10.57	-23.07	-20.33
Margen Operativo (%)	17.20	10.15	11.57	12.37	17.70	17.31	15.39	1.59	-3.34	-4.01	-7.02	-9.52	0.97
Rotación de Activos	0.44	0.43	0.45	0.51	0.78	0.74	0.66	0.62	0.59	0.51	0.48	0.55	0.58
Apalancamiento	0.59	0.57	0.50	0.47	0.50	0.57	0.54	0.54	0.57	0.69	0.70	0.81	0.92

Fuente: Estados Financieros.

1/. A partir de octubre de 2014, Telefónica Móviles fue absorbida por Telefónica del Perú S.A.A.

2/. Indicador de apalancamiento financiero = Pasivo/Activo

PUNKU. El portal a la información de las telecomunicaciones

Fecha de reporte: 11/12/2023

Ratios financieros - Telefónica del Perú y Subsidiarias

DETALLES	2010	2011	2012	2013	2014	2015	2016	2017	2018	2019	2020
ROA (%)	9.80	4.81	7.38	7.02	8.11	-3.87	6.56	-2.63	-2.97	-7.38	-5.08
ROE (%)	24.09	13.92	17.43	15	16.07	-9.09	14.24	-5.70	-6.96	-23.94	-17.12
Margen Neto (%)	11.59	6.84	9.84	9.23	10.08	-5.10	9.72	-4.26	-5.06	-14.43	-10.57
Margen Operativo (%)	23.38	17.26	20.27	20.28	18.63	18.24	16.49	1.58	-3.30	-3.99	-7.09
Rotación de Activos	0.67	0.70	0.75	0.76	0.80	0.76	0.67	0.62	0.59	0.51	0.48
Apalancamiento	0.68	0.65	0.58	0.53	0.50	0.57	0.54	0.54	0.57	0.69	0.70

Fuente: Estados Financieros.

1/. A partir de octubre de 2014, Telefónica Móviles fue absorbida por Telefónica del Perú S.A.A.

2/. Indicador de apalancamiento financiero = Pasivo/Activo

PUNKU. El portal a la información de las telecomunicaciones

Fecha de reporte: 11/12/2023

Ratios financieros - Entel

DETALLES	2010	2011	2012	2013	2014	2015	2016	2017	2018	2019	2020	2021	2022
ROA (%)	-7.68	-10.38	-16.52	-23.14	-18.19	-24	-12.19	-8.41	-8.84	-0.16	-5.80	-4.69	-0.13
ROE (%)	-18.07	-24.46	-26.22	-41.81	-109.22	-76.60	-56.08	-35.86	-42.08	-0.36	-13.33	-12.79	-0.34
Margen Neto (%)	-16.70	-17.83	-29.37	-49.14	-70.06	-87.17	-41.67	-24.97	-27.80	-0.56	-17.79	-10.77	-0.29
Margen Operativo (%)	-22.15	-21.21	-38.05	-66.35	-83.92	-83.65	-47.33	-29.47	-20.66	5.90	-4.33	0.75	1.50
Rotación de Activos	0.55	0.58	0.56	0.47	0.26	0.28	0.29	0.34	0.32	0.30	0.33	0.44	0.44
Apalancamiento	0.49	0.58	0.37	0.45	0.83	0.69	0.78	0.77	0.79	0.55	0.56	0.63	0.63

Fuente: Norma de Requerimientos de Información Periódica y Estados Financieros.

Fecha de corte de la información: 29 de setiembre de 2023.

1/. Indicador de apalancamiento financiero = Pasivo/Activo

PUNKU. El portal a la información de las telecomunicaciones

Fecha de reporte: 11/12/2023

Ratios financieros - Claro

DETALLES	2010	2011	2012	2013	2014	2015	2016	2017	2018	2019	2020	2021	2022
ROA (%)	12.73	11.46	10.64	10.59	7.60	2.55	1.44	1.05	-2.15	0.07	2.07	3.48	6.18
ROE (%)	31.95	16.13	13.96	13.49	10.15	3.42	2.74	1.96	-4.16	0.14	4.90	7.23	10.13
Margen Neto (%)	26.42	17.57	16.75	16.35	9.43	3.31	2.45	1.63	-3.67	0.12	4.62	6.31	9.46
Margen Operativo (%)	36.19	25.10	26.11	20.34	16.82	10	-3.31	1.91	1.12	-0.37	7.79	10.86	12.95
Rotación de Activos	0.56	0.65	0.64	0.65	0.81	0.77	0.59	0.65	0.59	0.56	0.45	0.55	0.65
Apalancamiento	0.54	0.29	0.24	0.22	0.25	0.25	0.47	0.46	0.48	0.54	0.58	0.52	0.39

Fuente: Norma de Requerimientos de Información Periódica y Estados Financieros.

Fecha de corte de la información: 29 de setiembre de 2023.

1/. Indicador de apalancamiento financiero = Pasivo/Activo



PUNKU. El portal a la información de las telecomunicaciones

Fecha de reporte: 11/12/2023

EBITDA por empresa (2022)

DETALLES	Viettel	Telefónica	Entel	Claro
EBITDA (Miles de S/)	602238	1436937	743813	2376112
Margen EBITDA (%)	41.67	20.08	19.08	36.52

Fuente: Norma de Requerimientos de Información Periódica y Estados Financieros.

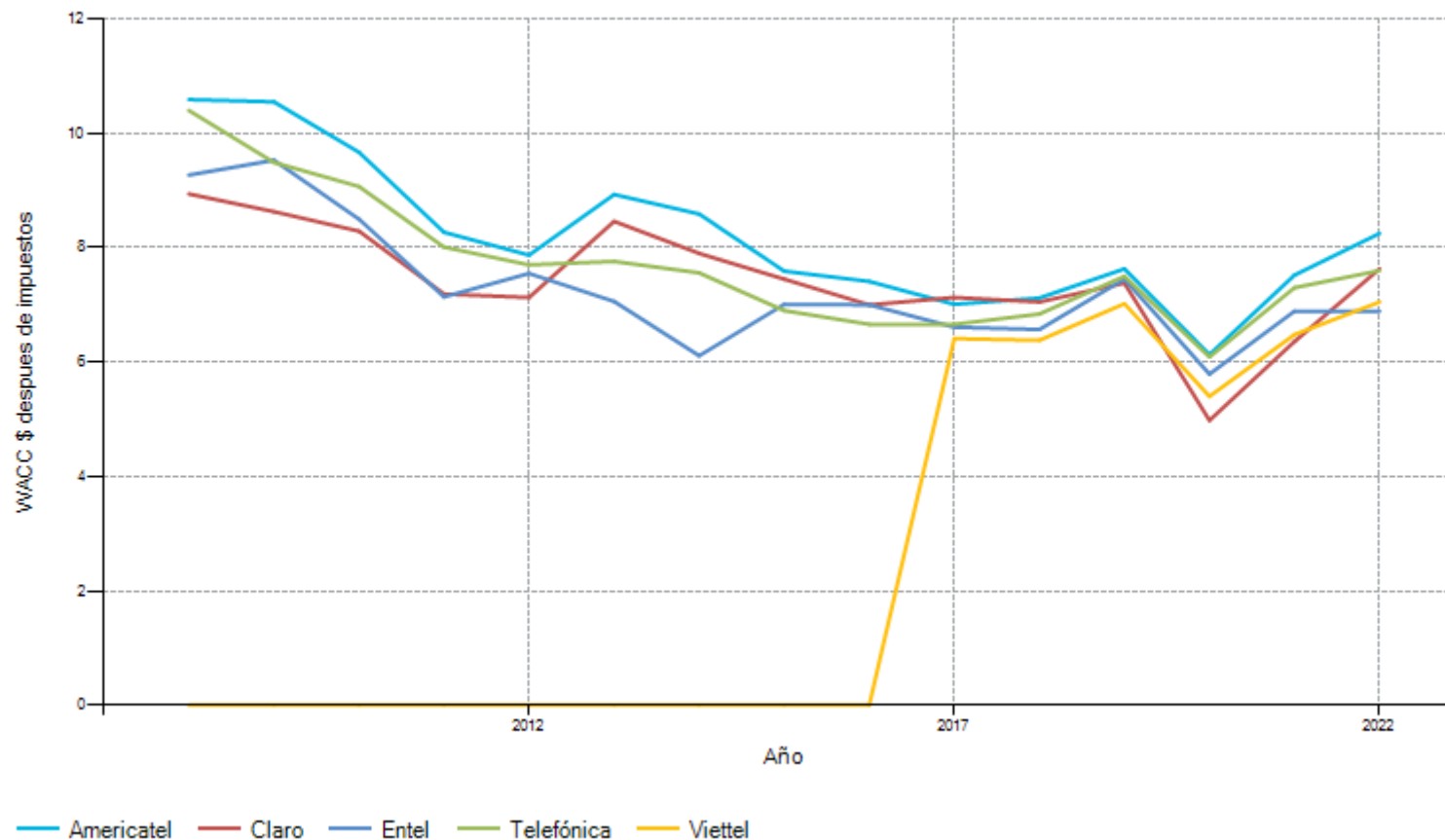
Información remitida por las empresas operadoras, la misma que podría ser actualizada en caso se reciba nueva información y/o ante una eventual rectificación, ya sea a pedido de parte o por solicitud del OSIPTEL.

Fecha de corte de la información: 29 de setiembre de 2023.

PUNKU. El portal a la información de las telecomunicaciones

Fecha de reporte: 11/12/2023

Costo de capital total - Evolución WACC de empresas de telecomunicaciones



1/. Costo de capital calculado a partir de datos de los Estados Financieros de las empresas. Información actualizada al 21.09.2023.



Categoría: Mercado Mayorista



PUNKU. El portal a la información de las telecomunicaciones

Fecha de reporte: 11/12/2023

Cargo móvil por empresa (en centavos de dólar por minuto sin IGV)

AÑO	Cargo Unico	ENTEL	CLARO	TELEFONICA	BITEL
2000	18.60	N.A.	N.A.	N.A.	N.A.
2001	20.53	N.A.	N.A.	N.A.	N.A.
2002	20.53	N.A.	N.A.	N.A.	N.A.
2003	20.53	N.A.	N.A.	N.A.	N.A.
2004	20.53	N.A.	N.A.	N.A.	N.A.
2005	20.53	N.A.	N.A.	N.A.	N.A.
2006	N.A.	17.72	18.04	17.70	N.A.
2007	N.A.	14.91	15.55	14.87	N.A.
2008	N.A.	12.10	13.05	12.04	N.A.
2009	N.A.	09.29	10.56	09.22	N.A.
2010	N.A.	08.15	09.11	07.72	N.A.
2011	N.A.	07.01	07.66	06.22	N.A.
2012	N.A.	05.87	06.21	04.72	N.A.
2013	N.A.	04.73	04.76	03.22	06.21
2014	N.A.	04.73	04.76	03.22	06.21
2015	N.A.	03.25	01.76	01.76	03.25
2016	N.A.	02.63	01.76	01.76	02.63
2017	N.A.	02.01	01.76	01.76	02.01
2018	00.66	N.A.	N.A.	N.A.	N.A.
2019	00.30	N.A.	N.A.	N.A.	N.A.
2020	00.19	N.A.	N.A.	N.A.	N.A.
2021	00.16	N.A.	N.A.	N.A.	N.A.

AÑO	Cargo Unico	ENTEL	CLARO	TELEFONICA	BITEL
2022	00.13	N.A.	N.A.	N.A.	N.A.
2023	00.13	N.A.	N.A.	N.A.	N.A.

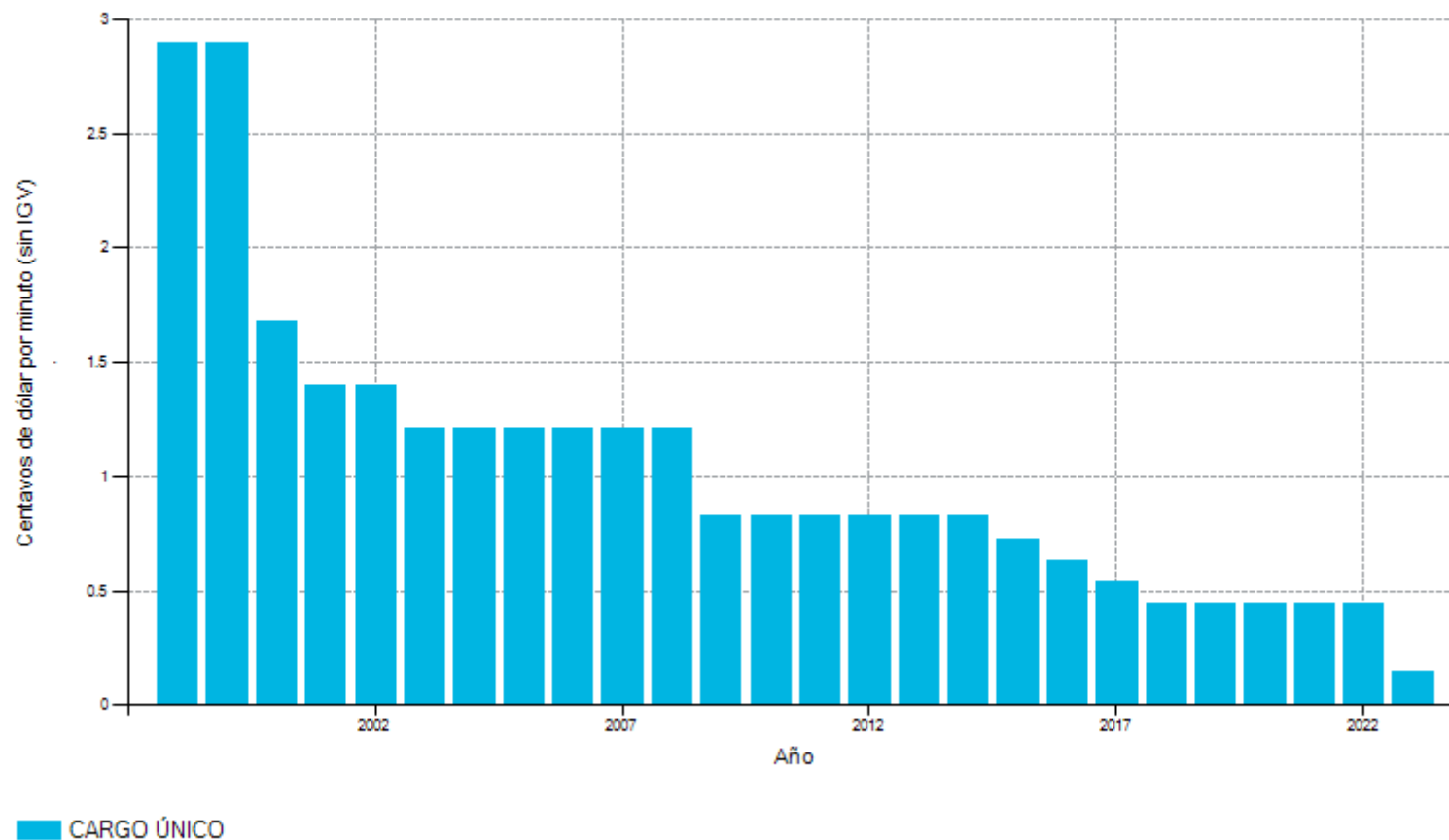
Fuente: OSIPTEL.

Establecido mediante Resolución de Consejo Directivo N° 121-2023-CD/OSIPTEL, publicado el 17 de mayo de 2023 en el diario oficial El Peruano.

PUNKU. El portal a la información de las telecomunicaciones

Fecha de reporte: 11/12/2023

Cargo de terminación en red fija - Telefónica del Perú



Fuente: OSIPTEL

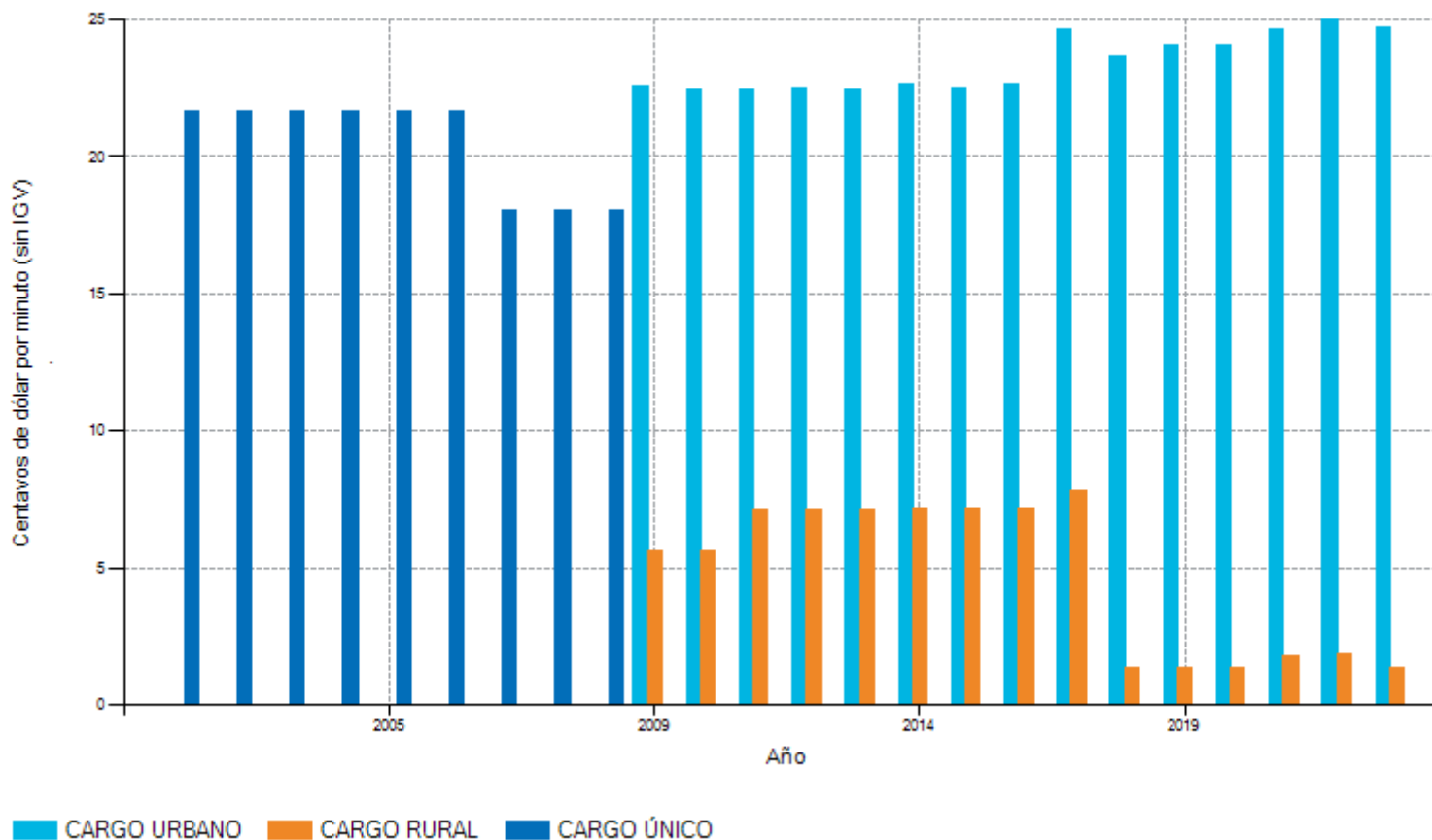
1/ Desde el año 2010 se venía aplicando la diferenciación de cargos: urbano/rural. Con Resolución N° 038-2018-CD/OSIPTEL, se estableció que la diferenciación de cargos solo aplicará para el “Cargo por Originación y/o Terminación de Llamadas en la Red del Servicio Público Móvil” y “Cargo por Acceso a los Teléfonos Públicos”; por lo que el cargo aplicable al Cargo de Terminación en red fija corresponde, en adelante, al Cargo Tope vigente. En el año 2018 se estableció un cargo tope único

2/ Establecido mediante Resolución de Consejo Directivo N° 00147-2023-CD/OSIPTEL, publicado el 04 de junio de 2023 en el diario oficial El Peruano. La vigencia de estos cargos es de 4 años.

PUNKU. El portal a la información de las telecomunicaciones

Fecha de reporte: 11/12/2023

Cargo de acceso a TUPs (urbanos) - Telefónica del Perú



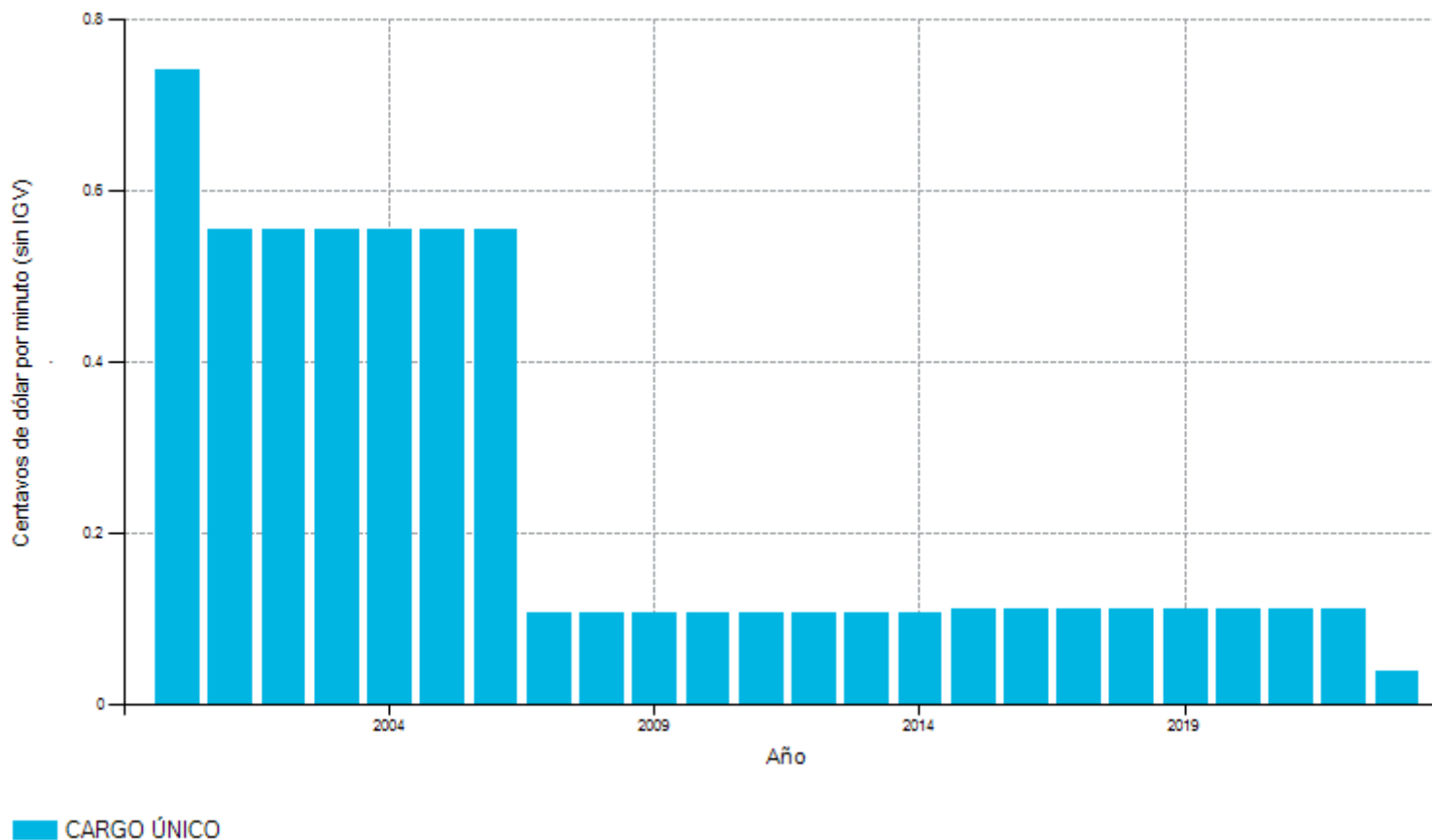
Fuente: OSIPTEL

Establecido mediante Resolución de Consejo Directivo N° 121-2023-CD/OSIPTEL, publicado el 17 de mayo de 2023 en el diario oficial El Peruano.
 Nota: A partir del 2009 se aplica diferenciación de cargos: urbano/rural.

PUNKU. El portal a la información de las telecomunicaciones

Fecha de reporte: 11/12/2023

Cargo por transporte conmutado local de Telefónica del Perú



Fuente: OSIPTEL

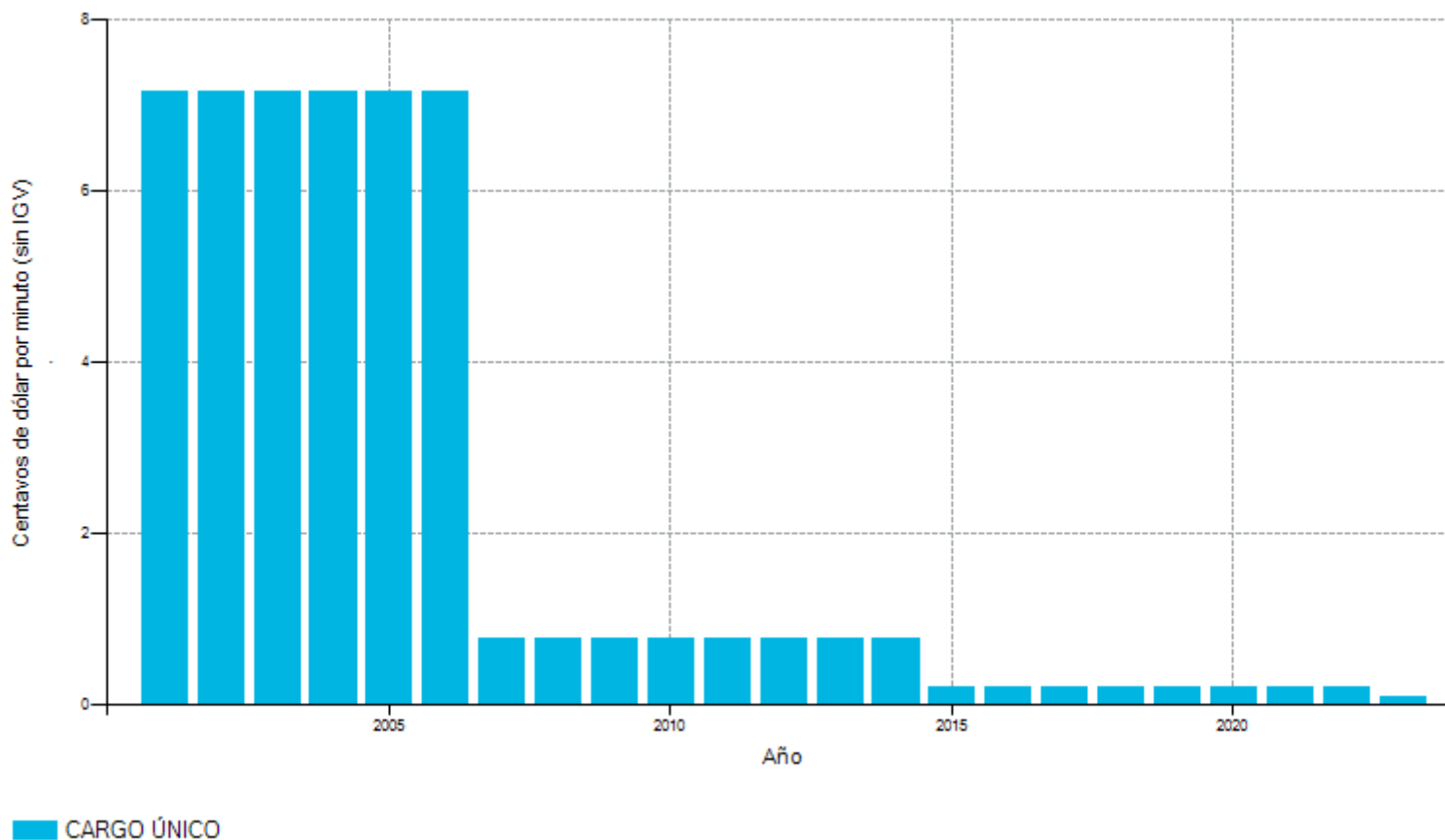
1/ Desde el año 2010 se venía aplicando la diferenciación de cargos: urbano/rural. Con Resolución N° 038-2018-CD/OSIPTEL, se estableció que la diferenciación de cargos solo aplicará para el “Cargo por Originación y/o Terminación de Llamadas en la Red del Servicio Público Móvil” y “Cargo por Acceso a los Teléfonos Públicos”; por lo que el cargo aplicable al Cargo por Transporte Conmutado Local corresponde, en adelante, al Cargo Tope vigente. En el año 2018 se estableció un cargo tope único

2/ Establecido mediante Resolución de Consejo Directivo N° 00147-2023-CD/OSIPTEL, publicado el 04 de junio de 2023 en el diario oficial El Peruano. La vigencia de estos cargos es de 4 años.

PUNKU. El portal a la información de las telecomunicaciones

Fecha de reporte: 11/12/2023

Cargo por transporte conmutado de larga distancia nacional de Telefónica del Perú



Fuente: OSIPTEL

1/ Los valores del año 2005 y 2006 son los efectivamente pagados después de aplicar la tabla de descuento.

Desde el año 2010 se venía aplicando la diferenciación de cargos: urbano/rural. Con Resolución N° 038-2018-CD/OSIPTEL, se estableció que la diferenciación de cargos solo aplicará para el "Cargo por Originación y/o Terminación de Llamadas en la Red del Servicio Público Móvil" y "Cargo por Acceso a los Teléfonos Públicos"; por lo que el cargo aplicable al Cargo por Transporte Conmutado de Larga Distancia Nacional corresponde, en adelante, al Cargo Tope vigente.

En el año 2018 se estableció un cargo tope único

2/ Establecido mediante Resolución de Consejo Directivo N° 00147-2023-CD/OSIPTEL, publicado el 04 de junio de 2023 en el diario oficial El Peruano. La vigencia de estos cargos es de 4 años.

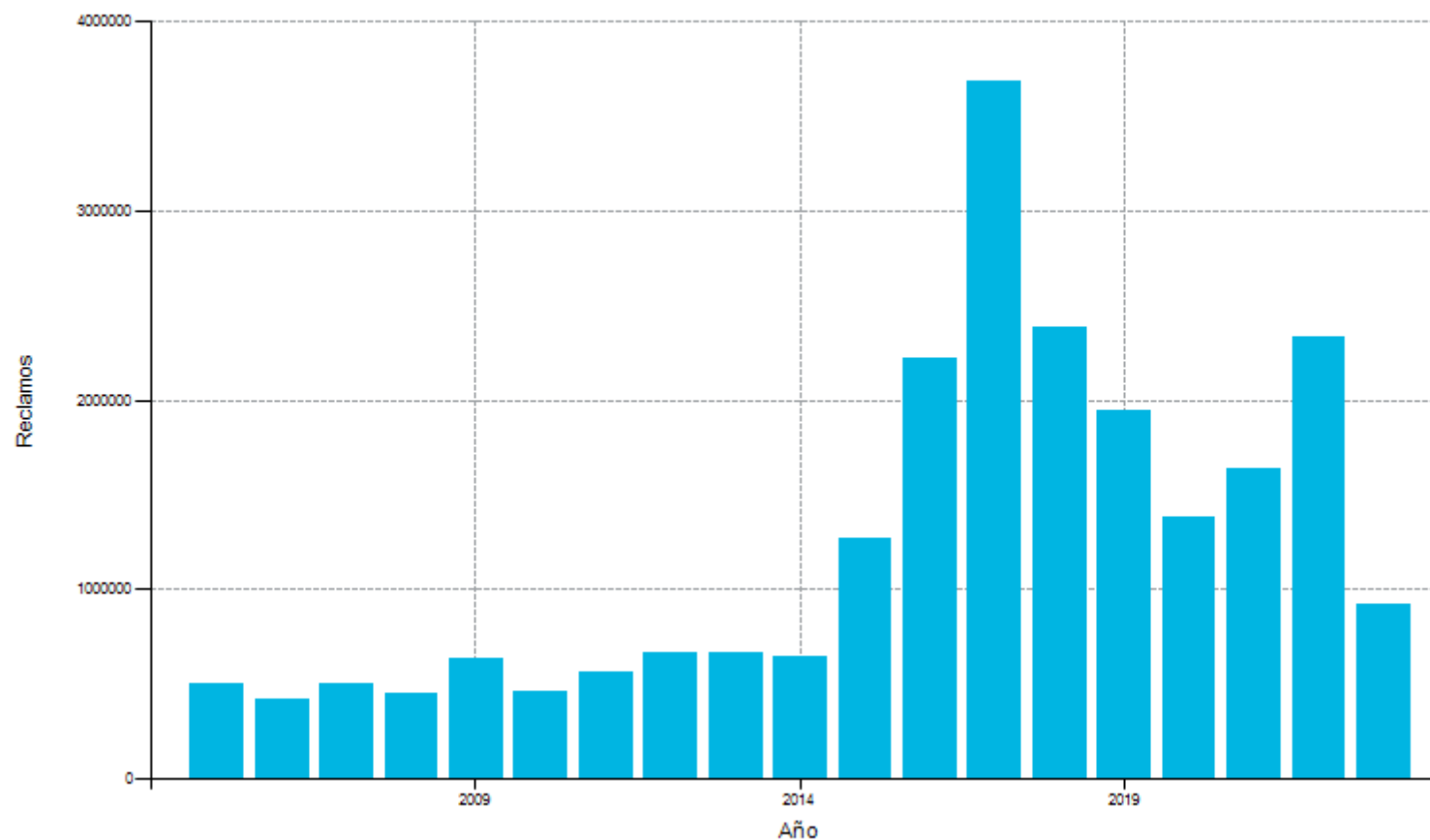


Categoría: Reclamos de usuarios

PUNKU. El portal a la información de las telecomunicaciones

Fecha de reporte: 11/12/2023

Evolución de cantidad de reclamos presentados en Primera Instancia



Fuente: Norma de Requerimientos de Información Periódica.

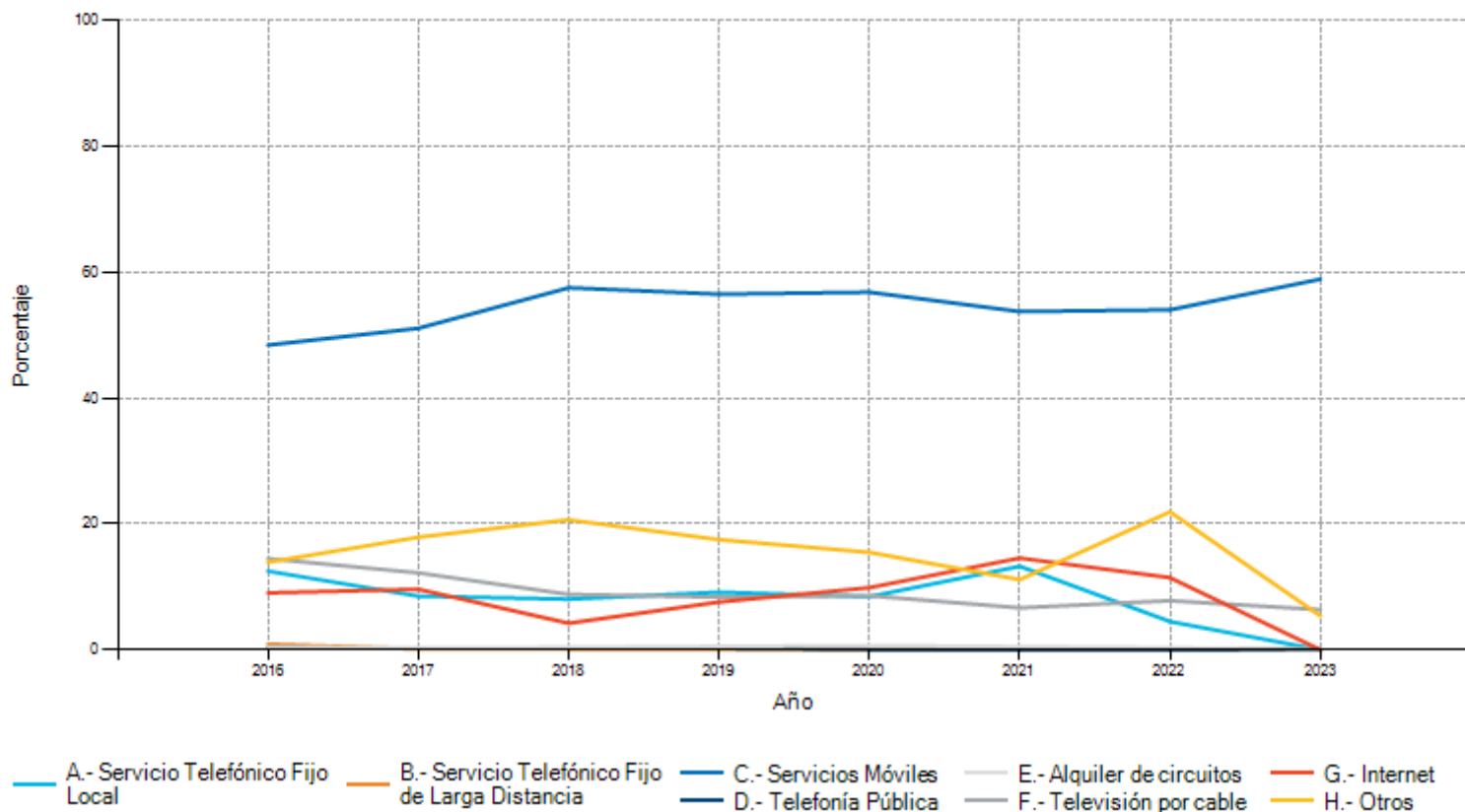
Información remitida por las empresas operadoras (hasta el 20/06/2023), la misma que podría ser actualizada en caso se reciba nueva información y/o ante una eventual rectificación, ya sea a pedido de parte o por solicitud del OSIPTEL.

1/. La información del año 2023 corresponde a los meses de enero a marzo de 2023.

PUNKU. El portal a la información de las telecomunicaciones

Fecha de reporte: 11/12/2023

Evolución de cantidad de reclamos presentados en Primera instancia. Por tipo de servicio (%)



Fuente: Norma de Requerimientos de Información Periódica.

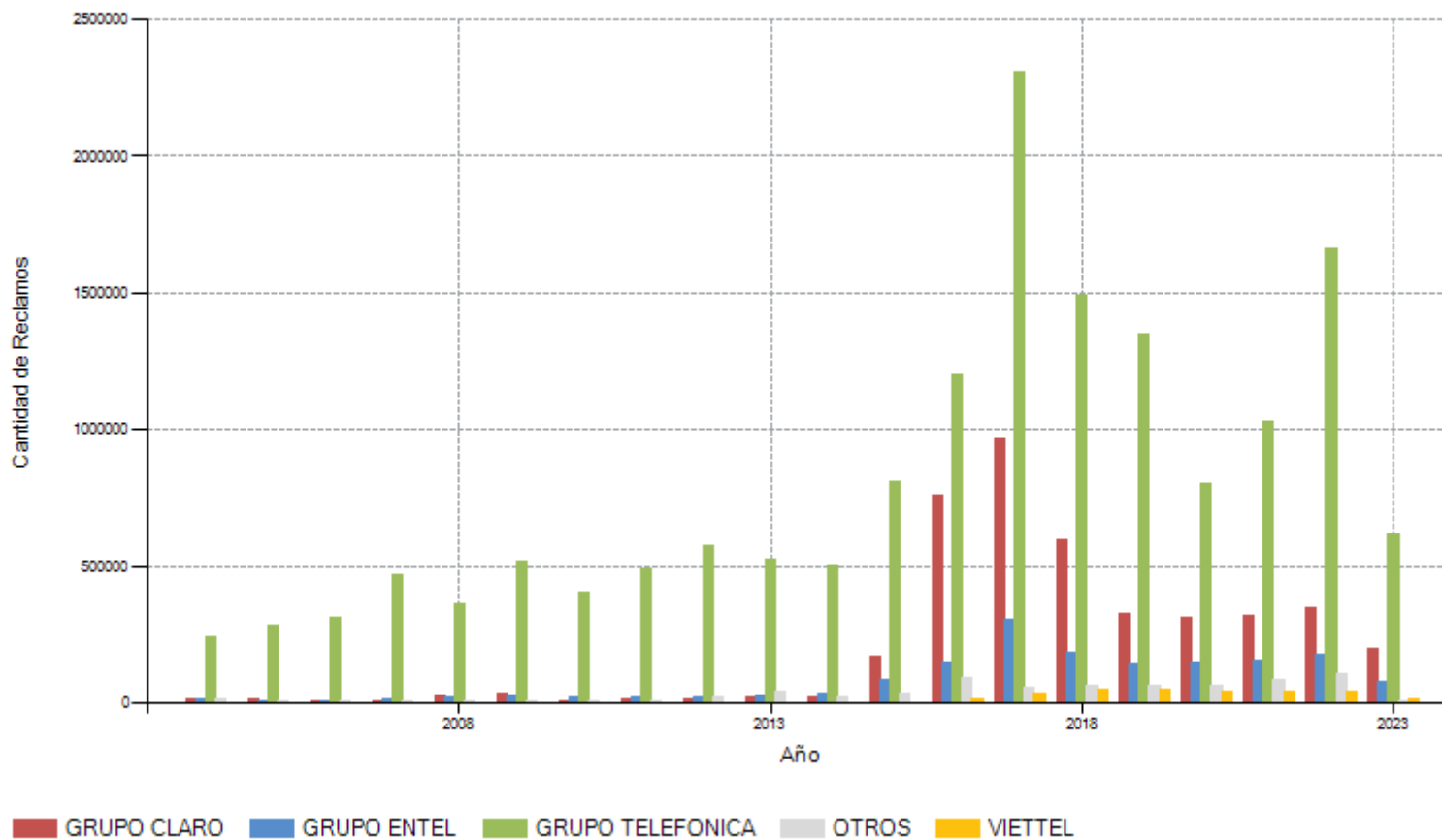
Información remitida por las empresas operadoras (hasta el 20/06/2023), la misma que podría ser actualizada en caso se reciba nueva información y/o ante una eventual rectificación, ya sea a pedido de parte o por solicitud del OSIPTEL.

La información del año 2023 corresponde a los meses de enero a marzo.

PUNKU. El portal a la información de las telecomunicaciones

Fecha de reporte: 11/12/2023

Reclamos presentados en Primera Instancia – Por empresa operadora



Fuente: Norma de Requerimientos de Información Periódica.

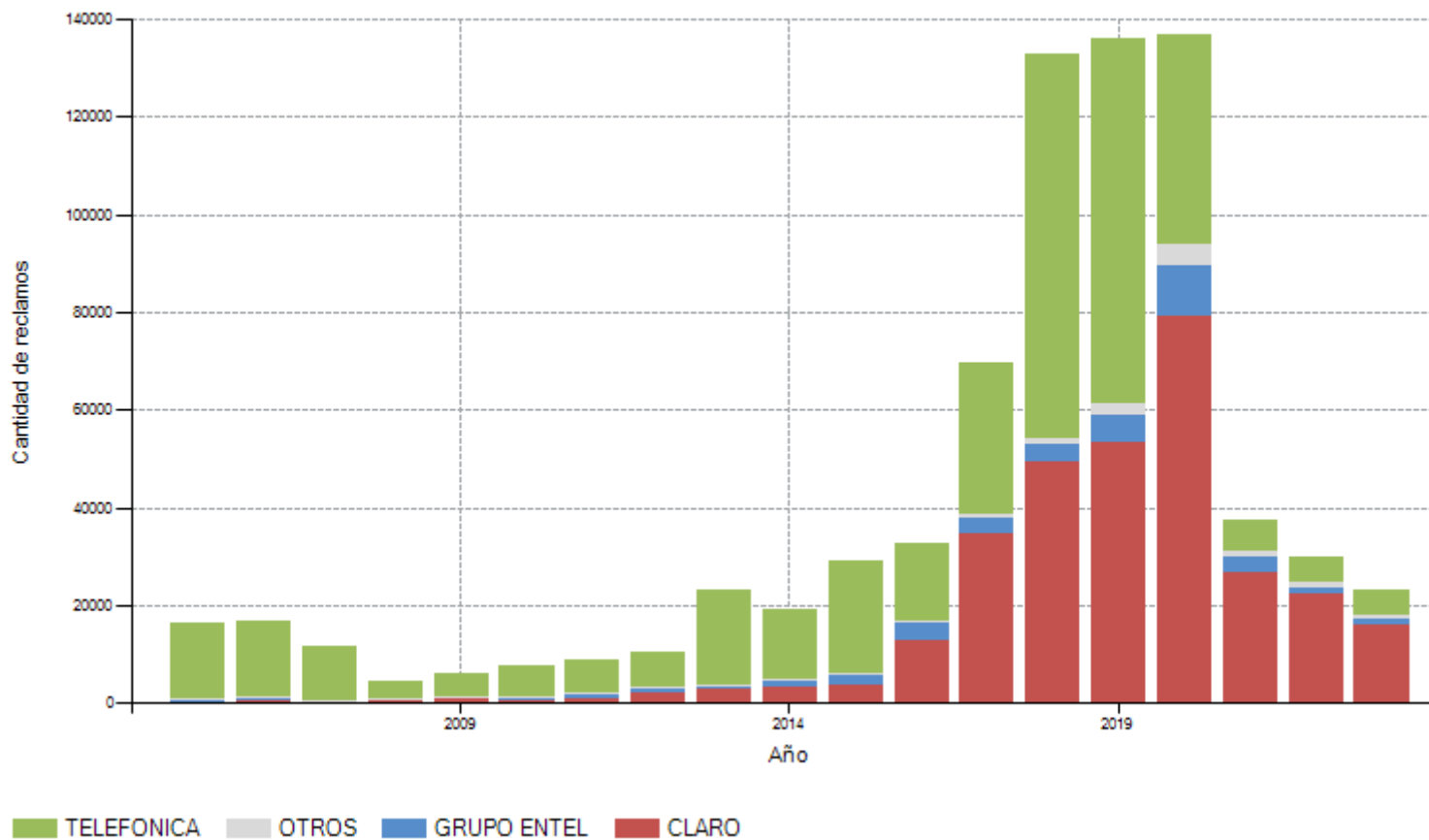
Información remitida por las empresas operadoras (hasta el 20/06/2023), la misma que podría ser actualizada en caso se reciba nueva información y/o ante una eventual rectificación, ya sea a pedido de parte o por solicitud del OSIPTEL.

1/. La información del año 2023 corresponde a los meses de enero a marzo del 2023.

PUNKU. El portal a la información de las telecomunicaciones

Fecha de reporte: 11/12/2023

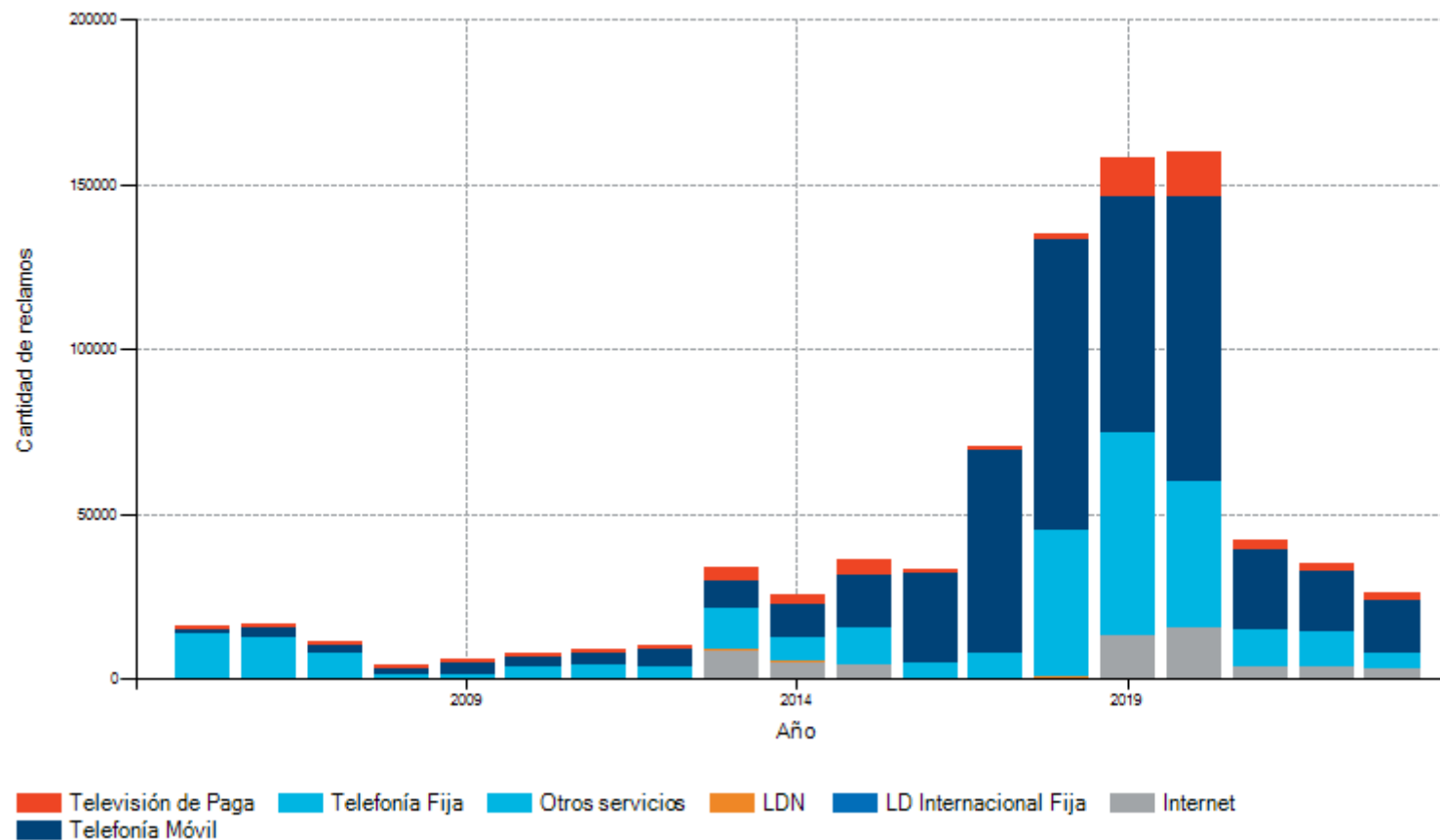
Recursos de Apelación resueltos por el TRASU – Por empresa



PUNKU. El portal a la información de las telecomunicaciones

Fecha de reporte: 11/12/2023

Recursos de Apelación resueltos por el TRASU – Por servicio



Fuente: Base de Datos del TRASU (hasta el 1/09/2023).